



CENTRO DE CONCILIACION LABORAL DEL ESTADO DE MICHOACAN DE OCAMPO

ESTADO DE ACTIVIDADES

DEL 1 DE ENERO AL 30 DE SEPTIEMBRE DE 2025

(Cifras en Pesos)

| Concepto | 2025 | 2024 |
|--|----------------------|----------------------|
| INGRESOS Y OTROS BENEFICIOS | | |
| INGRESOS DE GESTION | 3,138.14 | 7,180.97 |
| IMPUESTOS | 0.00 | 0.00 |
| CUOTAS Y APORTACIONES DE SEGURIDAD SOCIAL | 0.00 | 0.00 |
| CONTRIBUCIONES DE MEJORAS | 0.00 | 0.00 |
| DERECHOS | 0.00 | 0.00 |
| PRODUCTOS | 3,138.14 | 7,180.97 |
| APROVECHAMIENTOS | 0.00 | 0.00 |
| INGRESOS POR VENTA DE BIENES Y PRESTACION DE SERVICIOS | 0.00 | 0.00 |
| PARTICIPACIONES, APORTACIONES, CONVENIOS, INCENTIVOS DERIVADOS DE LA COLABORACION FISCAL, FONDOS DISTINTOS DE APORTACIONES, TRANSFERENCIAS, ASIGNACIONES, SUBSIDIOS Y SUBVENCIONES, Y PENSIONES Y JUBILACIONES | 18,779,404.03 | 33,550,764.96 |
| PARTICIPACIONES, APORTACIONES, CONVENIOS, INCENTIVOS DERIVADOS DE LA COLABORACION FISCAL Y FONDOS DISTINTOS DE APORTACIONES | 0.00 | 0.00 |
| TRANSFERENCIAS, ASIGNACIONES, SUBSIDIOS Y SUBVENCIONES, Y PENSIONES Y JUBILACIONES | 18,779,404.03 | 33,550,764.96 |
| OTROS INGRESOS Y BENEFICIOS | 0.00 | 0.00 |
| INGRESOS FINANCIEROS | 0.00 | 0.00 |
| INCREMENTO POR VARIACION DE INVENTARIOS | 0.00 | 0.00 |
| DISMINUCION DEL EXCESO DE ESTIMACION POR PERDIDA O DETERIORO U OBSOLESCENCIA | 0.00 | 0.00 |
| DISMINUCION DEL EXCESO DE PROVISIONES | 0.00 | 0.00 |
| OTROS INGRESOS Y BENEFICIOS VARIOS | 0.00 | 0.00 |
| TOTAL DE INGRESOS Y OTROS BENEFICIOS | 18,782,542.17 | 33,557,945.93 |
| GASTOS Y OTRAS PERDIDAS | | |
| GASTOS DE FUNCIONAMIENTO | 18,927,550.98 | 33,494,543.30 |
| SERVICIOS PERSONALES | 15,729,636.40 | 28,478,976.32 |
| MATERIALES Y SUMINISTROS | 935,397.60 | 1,596,829.41 |
| SERVICIOS GENERALES | 2,262,516.98 | 3,418,737.57 |
| TRANSFERENCIAS, ASIGNACIONES, SUBSIDIOS Y OTRAS AYUDAS | 0.00 | 0.00 |
| TRANSFERENCIAS INTERNAS Y ASIGNACIONES AL SECTOR PÚBLICO | 0.00 | 0.00 |
| TRANSFERENCIAS AL RESTO DE SECTOR PÚBLICO | 0.00 | 0.00 |
| SUBSIDIOS Y SUBVENCIONES | 0.00 | 0.00 |
| AYUDAS SOCIALES | 0.00 | 0.00 |
| PENSIONES Y JUBILACIONES | 0.00 | 0.00 |
| TRANSFERENCIAS A FIDEICOMISOS, MANDATOS Y CONTRATOS ANÁLOGOS | 0.00 | 0.00 |
| TRANSFERENCIAS A LA SEGURIDAD SOCIAL | 0.00 | 0.00 |
| DONATIVOS | 0.00 | 0.00 |
| TRANSFERENCIAS AL EXTERIOR | 0.00 | 0.00 |
| PARTICIPACIONES Y APORTACIONES | 0.00 | 0.00 |
| PARTICIPACIONES | 0.00 | 0.00 |
| APORTACIONES | 0.00 | 0.00 |
| CONVENIOS | 0.00 | 0.00 |
| INTERESES, COMISIONES Y OTROS GASTOS DE LA DEUDA PÚBLICA | 0.00 | 0.00 |
| INTERESES DE LA DEUDA PÚBLICA | 0.00 | 0.00 |
| COMISIONES DE LA DEUDA PÚBLICA | 0.00 | 0.00 |
| GASTOS DE LA DEUDA PÚBLICA | 0.00 | 0.00 |
| COSTOS POR COBERTURAS | 0.00 | 0.00 |
| APOYOS FINANCIEROS | 0.00 | 0.00 |
| OTROS GASTOS Y PERDIDAS EXTRAORDINARIAS | 0.00 | 28,745.04 |
| ESTIMACIONES, DEPRECIACIONES, DETERIOROS, OBSOLESCENCIA Y AMORTIZACIONES | 0.00 | 0.00 |
| PROVISIONES | 0.00 | 0.00 |
| DISMINUCIÓN DE INVENTARIOS | 0.00 | 0.00 |
| OTROS GASTOS | 0.00 | 28,745.04 |
| INVERSION PUBLICA | 0.00 | 0.00 |
| INVERSION PUBLICA NO CAPITALIZABLE | 0.00 | 0.00 |
| TOTAL DE GASTOS Y OTRAS PERDIDAS | 18,927,550.98 | 33,523,288.34 |
| RESULTADOS DEL EJERCICIO (AHORRO/DESAHORRO) | -145,008.81 | 34,657.59 |

"Bajo protesta de decir verdad declaramos que los Estados Financieros y sus notas, son razonablemente correctos y son responsabilidad del emisor."

MTRO. ANDRÉS MEDINA GÚZMAN

DIRECTOR GENERAL

LIC. CRISTINA GAONA ROJAS

DELEGADA ADMINISTRATIVA

ESTADO DE SITUACIÓN FINANCIERA

AL 30 DE SEPTIEMBRE DE 2025

(Cifras en Pesos)

| Concepto | 2025 | 2024 | Concepto | 2025 | 2024 |
|--|---------------------|---------------------|--|---------------------|---------------------|
| ACTIVO | | | PASIVO | | |
| ACTIVO CIRCULANTE. | | | PASIVO CIRCULANTE. | | |
| EFFECTIVO Y EQUIVALENTES | 1,152,224.44 | 577,589.51 | CUENTAS POR PAGAR A CORTO PLAZO. | 1,343,246.39 | 1,243,305.69 |
| DERECHOS A RECIBIR EFECTIVO O EQUIVALENTES. | 57,859.36 | 1,068,943.26 | DOCUMENTOS POR PAGAR A CORTO PLAZO. | 0.00 | 0.00 |
| DERECHOS A RECIBIR BIENES O SERVICIOS. | 0.00 | 0.00 | PORCIÓN A CORTO PLAZO DE LA DEUDA PÚBLICA A LARGO PLAZO. | 0.00 | 0.00 |
| INVENTARIOS. | 0.00 | 0.00 | TÍTULOS Y VALORES A CORTO PLAZO. | 0.00 | 0.00 |
| ALMACENES. | 0.00 | 0.00 | PASIVOS DIFERIDOS A CORTO PLAZO. | 0.00 | 0.00 |
| ESTIMACIÓN POR PÉRDIDA O DETERIORO DE ACTIVOS CIRCULANTES | 0.00 | 0.00 | FONDOS Y BIENES DE TERCEROS EN GARANTÍA Y/O ADMINISTRACIÓN A CORTO PLAZO | 0.00 | 0.00 |
| OTROS ACTIVOS CIRCULANTES. | 0.00 | 0.00 | PROVISIONES A CORTO PLAZO. | 0.00 | 0.00 |
| TOTAL DE ACTIVOS CIRCULANTES | 1,210,083.80 | 1,646,532.77 | OTROS PASIVOS A CORTO PLAZO. | 0.00 | 0.00 |
| ACTIVO NO CIRCULANTE. | | | TOTAL DE PASIVOS CIRCULANTES | 1,343,246.39 | 1,243,305.69 |
| INVERSIONES FINANCIERAS A LARGO PLAZO. | 0.00 | 0.00 | PASIVO NO CIRCULANTE. | | |
| DERECHOS A RECIBIR EFECTIVO O EQUIVALENTES A LARGO PLAZO | 0.00 | 0.00 | CUENTAS POR PAGAR A LARGO PLAZO. | 0.00 | 0.00 |
| BIENES INMUEBLES, INFRAESTRUCTURA Y CONSTRUCCIONES EN PROCESO. | 0.00 | 0.00 | DOCUMENTOS POR PAGAR A LARGO PLAZO. | 0.00 | 0.00 |
| BIENES MUEBLES. | 1,626,403.79 | 1,242,503.79 | DEUDA PÚBLICA A LARGO PLAZO. | 0.00 | 0.00 |
| ACTIVOS INTANGIBLES. | 0.00 | 0.00 | PASIVOS DIFERIDOS A LARGO PLAZO. | 0.00 | 0.00 |
| DEPRECIACIÓN, DETERIORO Y AMORTIZACIÓN ACUMULADA DE BIENES. | 0.00 | 0.00 | FONDOS Y BIENES DE TERCEROS EN GARANTÍA Y/O EN ADMINISTRACIÓN A LARGO PLAZO | 0.00 | 0.00 |
| ACTIVOS DIFERIDOS. | 0.00 | 0.00 | PROVISIONES A LARGO PLAZO. | 0.00 | 0.00 |
| ESTIMACIÓN POR PÉRDIDA O DETERIORO DE ACTIVOS NO CIRCULANTES. | 0.00 | 0.00 | TOTAL DE PASIVOS NO CIRCULANTES | 0.00 | 0.00 |
| OTROS ACTIVOS NO CIRCULANTES. | 0.00 | 0.00 | TOTAL DEL PASIVO | 1,343,246.39 | 1,243,305.69 |
| TOTAL DE ACTIVOS NO CIRCULANTES | 1,626,403.79 | 1,242,503.79 | HACIENDA PÚBLICA/PATRIMONIO | | |
| TOTAL DEL ACTIVO | 2,836,487.59 | 2,889,036.56 | HACIENDA PÚBLICA/PATRIMONIO CONTRIBUIDO. | 0.00 | 0.00 |
| | | | APORTACIONES | 0.00 | 0.00 |
| | | | DONACIONES DE CAPITAL | 0.00 | 0.00 |
| | | | ACTUALIZACIÓN DE LA HACIENDA PÚBLICA/PATRIMONIO | 0.00 | 0.00 |
| | | | HACIENDA PÚBLICA/PATRIMONIO GENERADO | 1,493,241.20 | 1,645,730.87 |
| | | | RESULTADOS DEL EJERCICIO (AHORRO/DESAHORRO) | -145,008.81 | 34,657.59 |
| | | | RESULTADOS DE EJERCICIOS ANTERIORES | 1,638,349.02 | 1,611,172.29 |
| | | | REVALÚOS | 0.00 | 0.00 |
| | | | RESERVAS | 0.00 | 0.00 |
| | | | RECTIFICACIONES DE RESULTADOS DE EJERCICIOS ANTERIORES | -99.01 | -99.01 |
| | | | EXCESO O INSUFICIENCIA EN LA ACTUALIZACIÓN DE LA HACIENDA PÚBLICA/PATRIMONIO | 0.00 | 0.00 |
| | | | RESULTADO POR POSICIÓN MONETARIA | 0.00 | 0.00 |
| | | | RESULTADO POR TENENCIA DE ACTIVOS NO MONETARIOS | 0.00 | 0.00 |
| | | | TOTAL DE HACIENDA PÚBLICA/PATRIMONIO | 1,493,241.20 | 1,645,730.87 |
| | | | TOTAL DEL PASIVO Y HACIENDA PÚBLICA/PATRIMONIO | 2,836,487.59 | 2,889,036.56 |

"Bajo protesta de decir verdad declaramos que los Estados Financieros y sus notas, son razonablemente correctos y son responsabilidad del emisor."

MTRO. ANDRÉS MEDINA GÚZMAN

DIRECTOR GENERAL

LIC. CRISTINA CAONA ROJAS

DELEGADA ADMINISTRATIVA

ESTADO DE VARIACIÓN EN LA HACIENDA PÚBLICA

DEL 1 DE ENERO AL 30 DE SEPTIEMBRE DE 2025

(Cifras en Pesos)

| CONCEPTO | HACIENDA PUBLICA / PATRIMONIO CONTRIBUIDO | HACIENDA PUBLICA / PATRIMONIO GENERADO DE EJERCICIOS ANTERIORES | HACIENDA PUBLICA / PATRIMONIO GENERADO DEL EJERCICIO | EXCESO O INSUFICIENCIA EN LA ACTUALIZACIÓN DE LA HACIENDA PÚBLICA / PATRIMONIO | TOTAL |
|---|---|---|---|--|--------------|
| HACIENDA PUBLICA/PATRIMONIO CONTRIBUIDO NETO DE 2024 | 0.00 | 0.00 | 0.00 | 0.00 | 0.00 |
| APORTACIONES | 0.00 | 0.00 | 0.00 | 0.00 | 0.00 |
| DONACIONES DE CAPITAL | 0.00 | 0.00 | 0.00 | 0.00 | 0.00 |
| ACTUALIZACION DE LA HACIENDA PUBLICA/PATRIMONIO | 0.00 | 0.00 | 0.00 | 0.00 | 0.00 |
| HACIENDA PUBLICA/PATRIMONIO GENERADO NETO DE 2024 | 0.00 | 1,611,073.28 | 34,657.59 | 0.00 | 1,645,730.87 |
| RESULTADOS DEL EJERCICIO (AHORRO/DESAHORRO) | 0.00 | 0.00 | 34,657.59 | 0.00 | 34,657.59 |
| RESULTADOS DE EJERCICIOS ANTERIORES | 0.00 | 1,611,172.29 | 0.00 | 0.00 | 1,611,172.29 |
| REVALUOS | 0.00 | 0.00 | 0.00 | 0.00 | 0.00 |
| RESERVAS | 0.00 | 0.00 | 0.00 | 0.00 | 0.00 |
| RECTIFICACIONES DE RESULTADOS DE EJERCICIOS ANTERIORES | 0.00 | -99.01 | 0.00 | 0.00 | -99.01 |
| EXCESO O INSUFICIENCIA EN LA ACTUALIZACION DE LA HACIENDA PUBLICA/PATRIMONIO NETO DE 2024 | 0.00 | 0.00 | 0.00 | 0.00 | 0.00 |
| RESULTADO POR POSICION MONETARIA | 0.00 | 0.00 | 0.00 | 0.00 | 0.00 |
| RESULTADO POR TENENCIA DE ACTIVOS NO MONETARIOS | 0.00 | 0.00 | 0.00 | 0.00 | 0.00 |
| HACIENDA PUBLICA / PATRIMONIO NETO FINAL DE 2024 | 0.00 | 1,611,073.28 | 34,657.59 | 0.00 | 1,645,730.87 |
| CAMBIOS EN LA HACIENDA PUBLICA / PATRIMONIO CONTRIBUIDO NETO DE 2025 | 0.00 | 0.00 | 0.00 | 0.00 | 0.00 |
| APORTACIONES | 0.00 | 0.00 | 0.00 | 0.00 | 0.00 |
| DONACIONES DE CAPITAL | 0.00 | 0.00 | 0.00 | 0.00 | 0.00 |
| ACTUALIZACION DE LA HACIENDA PUBLICA/PATRIMONIO | 0.00 | 0.00 | 0.00 | 0.00 | 0.00 |
| VARIACIONES DE LA HACIENDA PUBLICA/PATRIMONIO GENERADO NETO DE 2025 | 0.00 | 27,176.73 | -179,666.40 | 0.00 | -152,489.67 |
| RESULTADOS DEL EJERCICIO (AHORRO/DESAHORRO) | 0.00 | 0.00 | -145,008.81 | 0.00 | -145,008.81 |
| RESULTADOS DE EJERCICIOS ANTERIORES | 0.00 | 27,176.73 | -34,657.59 | 0.00 | -7,480.86 |
| REVALUOS | 0.00 | 0.00 | 0.00 | 0.00 | 0.00 |
| RESERVAS | 0.00 | 0.00 | 0.00 | 0.00 | 0.00 |
| RECTIFICACIONES DE RESULTADOS DE EJERCICIOS ANTERIORES | 0.00 | 0.00 | 0.00 | 0.00 | 0.00 |
| CAMBIOS EN EL EXCESO O INSUFICIENCIA EN LA ACTUALIZACION DE LA HACIENDA PUBLICA/PATRIMONIO NETO DE 2025 | 0.00 | 0.00 | 0.00 | 0.00 | 0.00 |
| RESULTADO POR POSICION MONETARIA | 0.00 | 0.00 | 0.00 | 0.00 | 0.00 |
| RESULTADO POR TENENCIA DE ACTIVOS NO MONETARIOS | 0.00 | 0.00 | 0.00 | 0.00 | 0.00 |
| HACIENDA PUBLICA / PATRIMONIO NETO FINAL DE 2025 | 0.00 | 1,638,250.01 | -145,008.81 | 0.00 | 1,493,241.20 |

"Bajo protesta de decir verdad declaramos que los Estados Financieros y sus notas, son razonablemente correctos y son responsabilidad del emisor."

MTO. ANDRÉS MEDINA GÚZMAN

DIRECTOR GENERAL

LIC. CRISTINA GONZA ROJAS

DELEGADA ADMINISTRATIVA

ESTADO DE CAMBIOS EN LA SITUACIÓN FINANCIERA

DEL 1 DE ENERO AL 30 DE SEPTIEMBRE DE 2025

(Cifras en Pesos)

| CONCEPTO | ORIGEN | APLICACION |
|---|---------------------|-------------------|
| ACTIVO | 1,011,083.90 | 958,534.93 |
| ACTIVO CIRCULANTE. | 1,011,083.90 | 574,634.93 |
| EFFECTIVO Y EQUIVALENTES | 0.00 | 574,634.93 |
| DERECHOS A RECIBIR EFECTIVO O EQUIVALENTES. | 1,011,083.90 | 0.00 |
| DERECHOS A RECIBIR BIENES O SERVICIOS. | 0.00 | 0.00 |
| INVENTARIOS. | 0.00 | 0.00 |
| ALMACENES. | 0.00 | 0.00 |
| ESTIMACIÓN POR PÉRDIDA O DETERIORO DE ACTIVOS CIRCULANTES | 0.00 | 0.00 |
| OTROS ACTIVOS CIRCULANTES. | 0.00 | 0.00 |
| ACTIVO NO CIRCULANTE. | 0.00 | 383,900.00 |
| INVERSIONES FINANCIERAS A LARGO PLAZO. | 0.00 | 0.00 |
| DERECHOS A RECIBIR EFECTIVO O EQUIVALENTES A LARGO PLAZO | 0.00 | 0.00 |
| BIENES INMUEBLES, INFRAESTRUCTURA Y CONSTRUCCIONES EN PROCESO. | 0.00 | 0.00 |
| BIENES MUEBLES. | 0.00 | 383,900.00 |
| ACTIVOS INTANGIBLES. | 0.00 | 0.00 |
| DEPRECIACIÓN, DETERIORO Y AMORTIZACIÓN ACUMULADA DE BIENES. | 0.00 | 0.00 |
| ACTIVOS DIFERIDOS. | 0.00 | 0.00 |
| ESTIMACIÓN POR PÉRDIDA O DETERIORO DE ACTIVOS NO CIRCULANTES. | 0.00 | 0.00 |
| OTROS ACTIVOS NO CIRCULANTES. | 0.00 | 0.00 |
| PASIVO | 99,940.70 | 0.00 |
| PASIVO CIRCULANTE. | 99,940.70 | 0.00 |
| CUENTAS POR PAGAR A CORTO PLAZO. | 99,940.70 | 0.00 |
| DOCUMENTOS POR PAGAR A CORTO PLAZO. | 0.00 | 0.00 |
| PORCIÓN A CORTO PLAZO DE LA DEUDA PÚBLICA A LARGO PLAZO. | 0.00 | 0.00 |
| TÍTULOS Y VALORES A CORTO PLAZO. | 0.00 | 0.00 |
| PASIVOS DIFERIDOS A CORTO PLAZO. | 0.00 | 0.00 |
| FONDOS Y BIENES DE TERCEROS EN GARANTÍA Y/O ADMINISTRACIÓN A CORTO PLAZO | 0.00 | 0.00 |
| PROVISIONES A CORTO PLAZO. | 0.00 | 0.00 |
| OTROS PASIVOS A CORTO PLAZO. | 0.00 | 0.00 |
| PASIVO NO CIRCULANTE. | 0.00 | 0.00 |
| CUENTAS POR PAGAR A LARGO PLAZO. | 0.00 | 0.00 |
| DOCUMENTOS POR PAGAR A LARGO PLAZO. | 0.00 | 0.00 |
| DEUDA PÚBLICA A LARGO PLAZO. | 0.00 | 0.00 |
| PASIVOS DIFERIDOS A LARGO PLAZO. | 0.00 | 0.00 |
| FONDOS Y BIENES DE TERCEROS EN GARANTÍA Y/O EN ADMINISTRACIÓN A LARGO PLAZO | 0.00 | 0.00 |
| PROVISIONES A LARGO PLAZO. | 0.00 | 0.00 |
| HACIENDA PUBLICA/PATRIMONIO | 27,176.73 | 179,666.40 |
| HACIENDA PÚBLICA/PATRIMONIO CONTRIBUIDO. | 0.00 | 0.00 |
| APORTACIONES | 0.00 | 0.00 |
| DONACIONES DE CAPITAL | 0.00 | 0.00 |
| ACTUALIZACIÓN DE LA HACIENDA PÚBLICA/PATRIMONIO | 0.00 | 0.00 |
| HACIENDA PÚBLICA/PATRIMONIO GENERADO | 27,176.73 | 179,666.40 |
| RESULTADOS DEL EJERCICIO (AHORRO/DESAHORRO) | 0.00 | 179,666.40 |
| RESULTADOS DE EJERCICIOS ANTERIORES | 27,176.73 | 0.00 |
| REVALÚOS | 0.00 | 0.00 |
| RESERVAS | 0.00 | 0.00 |
| RECTIFICACIONES DE RESULTADOS DE EJERCICIOS ANTERIORES | 0.00 | 0.00 |
| EXCESO O INSUFICIENCIA EN LA ACTUALIZACIÓN DE LA HACIENDA PÚBLICA/PATRIMONIO | 0.00 | 0.00 |
| RESULTADO POR POSICIÓN MONETARIA | 0.00 | 0.00 |
| RESULTADO POR TENENCIA DE ACTIVOS NO MONETARIOS | 0.00 | 0.00 |

"Bajo protesta de decir verdad declaramos que los Estados Financieros y sus notas, son razonablemente correctos y son responsabilidad del emisor."

MTR. ANDRÉS MEDINA GÚZMAN

DIRECTOR GENERAL

LIC. CRISTINA GAONA ROJAS

DELEGADA ADMINISTRATIVA



**ESTADO DE FLUJOS DE EFECTIVO
DEL 1 DE ENERO AL 30 DE SEPTIEMBRE DE 2025**

(Cifras en Pesos)

| CONCEPTO | 2025 | 2024 |
|---|----------------------|----------------------|
| FLUJOS DE EFECTIVO DE LAS ACTIVIDADES DE OPERACION | | |
| ORIGEN | 18,782,542.17 | 33,557,945.93 |
| IMPUESTOS | 0.00 | 0.00 |
| CUOTAS Y APORTACIONES DE SEGURIDAD SOCIAL. | 0.00 | 0.00 |
| CONTRIBUCIONES DE MEJORAS. | 0.00 | 0.00 |
| DERECHOS. | 0.00 | 0.00 |
| PRODUCTOS | 3,138.14 | 7,180.97 |
| APROVECHAMIENTOS | 0.00 | 0.00 |
| INGRESOS POR VENTA DE BIENES Y PRESTACIÓN DE SERVICIOS. | 0.00 | 0.00 |
| PARTICIPACIONES, APORTACIONES, CONVENIOS, INCENTIVOS DERIVADOS DE LA COLABORACIÓN FISCAL Y FONDOS DISTINTOS DE APORTACIONES | 0.00 | 0.00 |
| TRANSFERENCIAS, ASIGNACIONES, SUBSIDIOS Y SUBVENCIONES, Y PENSIONES Y JUBILACIONES | 18,779,404.03 | 33,550,764.96 |
| OTROS ORÍGENES DE OPERACIÓN | 0.00 | 0.00 |
| APLICACION. | 18,927,550.98 | 33,523,288.34 |
| SERVICIOS PERSONALES. | 15,729,636.40 | 28,478,976.32 |
| MATERIALES Y SUMINISTROS. | 935,397.60 | 1,596,829.41 |
| SERVICIOS GENERALES | 2,262,516.98 | 3,418,737.57 |
| TRANSFERENCIAS INTERNAS Y ASIGNACIONES AL SECTOR PÚBLICO | 0.00 | 0.00 |
| TRANSFERENCIAS AL RESTO DE SECTOR PÚBLICO | 0.00 | 0.00 |
| SUBSIDIOS Y SUBVENCIONES | 0.00 | 0.00 |
| AYUDAS SOCIALES | 0.00 | 0.00 |
| PENSIONES Y JUBILACIONES | 0.00 | 0.00 |
| TRANSFERENCIAS A FIDEICOMISOS, MANDATOS Y CONTRATOS ANÁLOGOS | 0.00 | 0.00 |
| TRANSFERENCIAS A LA SEGURIDAD SOCIAL | 0.00 | 0.00 |
| DONATIVOS | 0.00 | 0.00 |
| TRANSFERENCIAS AL EXTERIOR | 0.00 | 0.00 |
| PARTICIPACIONES | 0.00 | 0.00 |
| APORTACIONES | 0.00 | 0.00 |
| CONVENIOS | 0.00 | 0.00 |
| OTRAS APLICACIONES DE OPERACION | 0.00 | 28,745.04 |
| FLUJOS NETOS DE EFECTIVO POR ACTIVIDADES DE OPERACIÓN | -145,008.81 | 34,657.59 |
| FLUJOS DE EFECTIVO DE LAS ACTIVIDADES DE INVERSION | | |
| ORIGEN | 0.00 | 0.00 |
| BIENES INMUEBLES, INFRAESTRUCTURA Y CONSTRUCCIONES EN PROCESO | 0.00 | 0.00 |
| BIENES MUEBLES | 0.00 | 0.00 |
| OTROS ORIGENES DE INVERSION | 0.00 | 0.00 |
| APLICACION | 383,900.00 | 52,114.39 |
| BIENES INMUEBLES, INFRAESTRUCTURA Y CONSTRUCCIONES EN PROCESO | 0.00 | 0.00 |
| BIENES MUEBLES | 383,900.00 | 52,114.39 |
| OTRAS APLICACIONES DE INVERSION | 0.00 | 0.00 |
| FLUJOS NETOS DE EFECTIVO POR ACTIVIDADES DE INVERSION | -383,900.00 | -52,114.39 |
| FLUJO DE EFECTIVO DE LAS ACTIVIDADES DE FINANCIAMIENTO | | |
| ORIGEN | 1,307,331.55 | 1,066,759.42 |
| ENDEUDAMIENTO NETO | 296,247.65 | 32,035.74 |
| INTERNO | 296,247.65 | 32,035.74 |
| EXTERNO | 0.00 | 0.00 |
| OTROS ORIGENES DE FINANCIAMIENTO | 1,011,083.90 | 1,034,723.68 |
| APLICACION | 203,787.81 | 1,045,657.93 |
| SERVICIOS DE LA DEUDA | 203,787.81 | 14,614.02 |
| INTERNO | 203,787.81 | 14,614.02 |
| EXTERNO | 0.00 | 0.00 |
| OTRAS APLICACIONES DE FINANCIAMIENTO | 0.00 | 1,031,043.91 |
| FLUJOS NETOS DE EFECTIVO POR ACTIVIDADES DE FINANCIAMIENTO | 1,103,543.74 | 21,101.49 |
| INCREMENTO / DISMINUCION NETA EN EL EFECTIVO Y EQUIVALENTES AL EFECTIVO | 574,634.93 | 3,644.69 |
| EFFECTIVO Y EQUIVALENTES AL EFECTIVO AL INICIO DEL EJERCICIO | 577,589.51 | 573,944.82 |
| EFFECTIVO Y EQUIVALENTES AL EFECTIVO AL FINAL DEL EJERCICIO | 1,152,224.44 | 577,589.51 |

"Bajo protesta de decir verdad declaramos que los Estados Financieros y sus notas, son razonablemente correctos y son responsabilidad del emisor."

MTRO. ANDRÉS MEDINA GÚZMAN

DIRECTOR GENERAL

LIC. CRISTINA GAONA ROJAS

DELEGADA ADMINISTRATIVA



ESTADO ANALITICO DEL ACTIVO
DEL 1 DE ENERO AL 30 DE SEPTIEMBRE DE 2025

(Cifras en Pesos)

| CONCEPTO | SALDO INICIAL | CARGOS DEL PERIODO | ABONOS DEL PERIODO | SALDO FINAL | VARIACION DEL PERIODO |
|--|---------------------|-----------------------|-----------------------|---------------------|--------------------------|
| ACTIVO | 2,889,036.56 | 39,765,355.63 | 39,817,904.60 | 2,836,487.59 | -52,548.97 |
| ACTIVO CIRCULANTE. | 1,646,532.77 | 39,381,455.63 | 39,817,904.60 | 1,210,083.80 | -436,448.97 |
| EFFECTIVO Y EQUIVALENTES | 577,589.51 | 7,691,528.08 | 7,116,893.15 | 1,152,224.44 | 574,634.93 |
| DERECHOS A RECIBIR EFFECTIVO O EQUIVALENTES. | 1,068,943.26 | 31,689,927.55 | 32,701,011.45 | 57,859.36 | -1,011,083.90 |
| DERECHOS A RECIBIR BIENES O SERVICIOS. | 0.00 | 0.00 | 0.00 | 0.00 | 0.00 |
| INVENTARIOS. | 0.00 | 0.00 | 0.00 | 0.00 | 0.00 |
| ALMACENES. | 0.00 | 0.00 | 0.00 | 0.00 | 0.00 |
| ESTIMACIÓN POR PÉRDIDA O DETERIORO DE ACTIVOS CIRCULANTES | 0.00 | 0.00 | 0.00 | 0.00 | 0.00 |
| OTROS ACTIVOS CIRCULANTES. | 0.00 | 0.00 | 0.00 | 0.00 | 0.00 |
| ACTIVO NO CIRCULANTE. | 1,242,503.79 | 383,900.00 | 0.00 | 1,626,403.79 | 383,900.00 |
| INVERSIONES FINANCIERAS A LARGO PLAZO. | 0.00 | 0.00 | 0.00 | 0.00 | 0.00 |
| DERECHOS A RECIBIR EFFECTIVO O EQUIVALENTES A LARGO PLAZO | 0.00 | 0.00 | 0.00 | 0.00 | 0.00 |
| BIENES INMUEBLES, INFRAESTRUCTURA Y CONSTRUCCIONES EN PROCESO. | 0.00 | 0.00 | 0.00 | 0.00 | 0.00 |
| BIENES MUEBLES. | 1,242,503.79 | 383,900.00 | 0.00 | 1,626,403.79 | 383,900.00 |
| ACTIVOS INTANGIBLES. | 0.00 | 0.00 | 0.00 | 0.00 | 0.00 |
| DEPRECIACIÓN, DETERIORO Y AMORTIZACIÓN ACUMULADA DE BIENES. | 0.00 | 0.00 | 0.00 | 0.00 | 0.00 |
| ACTIVOS DIFERIDOS. | 0.00 | 0.00 | 0.00 | 0.00 | 0.00 |
| ESTIMACIÓN POR PÉRDIDA O DETERIORO DE ACTIVOS NO CIRCULANTES. | 0.00 | 0.00 | 0.00 | 0.00 | 0.00 |
| OTROS ACTIVOS NO CIRCULANTES. | 0.00 | 0.00 | 0.00 | 0.00 | 0.00 |

"Bajo protesta de decir verdad declaramos que los Estados Financieros y sus notas, son razonablemente correctos y son responsabilidad del emisor."

MTR. ANDRÉS MEDINA GÚZMAN

DIRECTOR GENERAL

LIC. CRISTINA GAONA ROJAS

DELEGADA ADMINISTRATIVA



CENTRO DE CONCILIACION LABORAL DEL ESTADO DE MICHOACAN DE OCAMPO

ESTADO ANALÍTICO DE LA DEUDA Y OTROS PASIVOS

DEL 1 DE ENERO DE 2025 AL 30 DE SEPTIEMBRE DE 2025

(CIFRAS EN PESOS)

| DENOMINACIÓN DE LAS DEUDAS | MONEDA DE CONTRATACIÓN | INSTITUCIÓN O PAÍS ACREEDOR | SALDO INICIAL DEL PERIODO | SALDO FINAL DEL PERIODO |
|--|------------------------|-----------------------------|---------------------------|-------------------------|
| DEUDA PÚBLICA | | | | |
| CORTO PLAZO | | | | |
| DEUDA INTERNA | | | | |
| INSTITUCIONES DE CRÉDITO | MONEDA NACIONAL | MÉXICO | 0.00 | 0.00 |
| TÍTULOS Y VALORES | MONEDA NACIONAL | MÉXICO | 0.00 | 0.00 |
| ARRENDAMIENTOS FINANCIEROS | MONEDA NACIONAL | MÉXICO | 0.00 | 0.00 |
| DEUDA EXTERNA | | | | |
| ORGANISMOS FINANCIEROS INTERNACIONALES | MONEDA NACIONAL | MÉXICO | 0.00 | 0.00 |
| DEUDA BILATERAL | MONEDA NACIONAL | MÉXICO | 0.00 | 0.00 |
| TÍTULOS Y VALORES | MONEDA NACIONAL | MÉXICO | 0.00 | 0.00 |
| ARRENDAMIENTOS FINANCIEROS | MONEDA NACIONAL | MÉXICO | 0.00 | 0.00 |
| SUBTOTAL DE DEUDA PÚBLICA A CORTO PLAZO | | | 0.00 | 0.00 |
| LARGO PLAZO | | | | |
| DEUDA INTERNA | | | | |
| INSTITUCIONES DE CRÉDITO | MONEDA NACIONAL | MÉXICO | 0.00 | 0.00 |
| TÍTULOS Y VALORES | MONEDA NACIONAL | MÉXICO | 0.00 | 0.00 |
| ARRENDAMIENTOS FINANCIEROS | MONEDA NACIONAL | MÉXICO | 0.00 | 0.00 |
| DEUDA EXTERNA | | | | |
| ORGANISMOS FINANCIEROS INTERNACIONALES | MONEDA NACIONAL | MÉXICO | 0.00 | 0.00 |
| DEUDA BILATERAL | MONEDA NACIONAL | MÉXICO | 0.00 | 0.00 |
| TÍTULOS Y VALORES | MONEDA NACIONAL | MÉXICO | 0.00 | 0.00 |
| ARRENDAMIENTOS FINANCIEROS | MONEDA NACIONAL | MÉXICO | 0.00 | 0.00 |
| SUBTOTAL DE DEUDA PÚBLICA A LARGO PLAZO | | | 0.00 | 0.00 |
| TOTAL DE OTROS PASIVOS | | OTROS | 1,243,305.69 | 1,343,246.39 |
| TOTAL DE DEUDA PÚBLICA Y OTROS PASIVOS | | | 1,243,305.69 | 1,343,246.39 |

"Bajo protesta de decir verdad declaramos que los Estados Financieros y sus notas, son razonablemente correctos y son responsabilidad del emisor."

Mtro. Andrés Medina Gúzman

DIRECTOR GENERAL

Lic. Cristina Gaona Rojas

DELEGADA ADMINISTRATIVA

CENTRO DE CONCILIACIÓN LABORAL DEL ESTADO DE MICHOACÁN DE OCAMPO
Informe sobre Pasivos Contingentes
Del 1 de Enero al 30 de Septiembre de 2025
(Cifras en Pesos)


En cumplimiento a lo dispuesto en los artículos 46, Fracción I, Inciso f) y 52 de la Ley General de Contabilidad Gubernamental y de conformidad con lo establecido en el Capítulo VII, Numeral II, Inciso h) del Manual de Contabilidad Gubernamental emitido por el CONAC, el Ente Público informa lo siguiente:

| Cuenta | Concepto | Importe |
|--------------|----------|---------|
| TOTAL | | |

Bajo protesta de decir verdad declaramos que los Estados Financieros y sus notas, son razonablemente correctos y son responsabilidad del emisor.



MTRO. ANDRÉS MEDINA GUZMAN



LIC. CRISTINA GAONA ROJAS



BALANZA DE COMPROBACION

AL 30 DE SEPTIEMBRE DE 2025

Página: 1 de 53

| CUENTA | DESCRIPCION DE LA CUENTA CONTABLE | SALDO INICIAL | CARGOS | ABONOS | SALDO FINAL |
|------------------------------|---|---------------|---------------|---------------|--------------|
| MOVIMIENTOS CONTABLES | | | | | |
| 1 | ACTIVO | 2,889,036.56 | 39,765,355.63 | 39,817,904.60 | 2,836,487.59 |
| 11 | ACTIVO CIRCULANTE. | 1,646,532.77 | 39,381,455.63 | 39,817,904.60 | 1,210,083.80 |
| 111 | EFFECTIVO Y EQUIVALENTES | 577,589.51 | 7,691,528.08 | 7,116,893.15 | 1,152,224.44 |
| 1112 | BANCOS / TESORERIA. | 576,689.44 | 7,529,062.34 | 7,054,070.81 | 1,051,680.97 |
| 1112-001 | BANREGIO | 31,776.88 | 7,529,062.34 | 7,054,070.81 | 506,768.41 |
| 1112-001-00003 | BANREGIO FONDO GENERAL DE PARTICIPACIONES 2024 210-94722-001-7 | 31,763.86 | 6,893,711.19 | 6,418,708.92 | 506,766.13 |
| 1112-001-00005 | BANREGIO INGRESOS FUENTES LOCALES 2024 210-94720-001-6 | 13.02 | 635,351.15 | 635,361.89 | 2.28 |
| 1112-003 | CUENTAS VIRTUALES DE NOMINA | 544,912.56 | 0.00 | 0.00 | 544,912.56 |
| 1112-003-00001 | SECRETARIA DE FINANZAS Y ADMINISTRACION NOMINA 2022 (INGRESO VIRTUAL) | 544,912.56 | 0.00 | 0.00 | 544,912.56 |
| 1113 | BANCOS / DEPENDENCIAS Y OTROS. | 900.07 | 162,465.74 | 62,822.34 | 100,543.47 |
| 1113-001 | FONDOS REVOLVENTES. | 900.07 | 162,465.74 | 62,822.34 | 100,543.47 |
| 1113-001-00001 | F.R. BANREGIO 210-94721-001-1 | 900.07 | 162,465.74 | 62,822.34 | 100,543.47 |
| 112 | DERECHOS A RECIBIR EFECTIVO O EQUIVALENTES. | 1,068,943.26 | 31,689,927.55 | 32,701,011.45 | 57,859.36 |
| 1122 | CUENTAS POR COBRAR A CORTO PLAZO. | 0.00 | 19,329,513.20 | 19,329,513.20 | 0.00 |
| 1122-093 | SUBSIDIOS Y SUBVENCIONES. | 0.00 | 19,329,513.20 | 19,329,513.20 | 0.00 |
| 1122-093-00002 | SUBSIDIOS Y SUBVENCIONES RECIBIDOS DEL ESTADO | 0.00 | 19,329,513.20 | 19,329,513.20 | 0.00 |
| 1122-093-00002-0001 | SUBSIDIO POR SERVICIOS PERSONALES | 0.00 | 15,231,768.36 | 15,231,768.36 | 0.00 |

BALANZA DE COMPROBACION

AL 30 DE SEPTIEMBRE DE 2025

Página: 2 de 53

| CUENTA | DESCRIPCION DE LA CUENTA CONTABLE | SALDO INICIAL | CARGOS | ABONOS | SALDO FINAL |
|---------------------|---|---------------|---------------|---------------|-------------|
| 1122-093-00002-0005 | SUBSIDIO BIENES MUEBLES, INMUEBLES E INTANGIBLES | 0.00 | 350,000.00 | 350,000.00 | 0.00 |
| 1122-093-00002-0010 | SUBSIDIOS PARA GASTOS MATERIALES, SUMINISTROS Y SERVICIOS GENERALES | 0.00 | 3,275,576.82 | 3,275,576.82 | 0.00 |
| 1122-093-00002-0011 | SUBSIDIOS Y SUBVENCIONES RECIBIDAS DEL ESTADO ISN | 0.00 | 472,168.02 | 472,168.02 | 0.00 |
| 1123 | DEUDORES DIVERSOS POR COBRAR A CORTO PLAZO. | 1,031,043.91 | 12,357,276.21 | 13,368,360.11 | 19,960.01 |
| 1123-001 | PRESTAMOS PERSONALES | 0.00 | 60,803.12 | 40,843.11 | 19,960.01 |
| 1123-001-00003 | GASTOS A COMPROBAR | 0.00 | 19,019.00 | 14,825.00 | 4,194.00 |
| 1123-001-00003-0001 | PERSONAS | 0.00 | 1,000.00 | 1,000.00 | 0.00 |
| 1123-001-00003-0002 | EMPRESAS | 0.00 | 5,000.00 | 5,000.00 | 0.00 |
| 1123-001-00003-0003 | VIATICOS | 0.00 | 13,019.00 | 8,825.00 | 4,194.00 |
| 1123-001-00004 | OTROS DEUDORES | 0.00 | 41,784.12 | 26,018.11 | 15,766.01 |
| 1123-001-00004-0001 | PERSONAS | 0.00 | 41,784.12 | 26,018.11 | 15,766.01 |
| 1123-002 | INGRESO VIRTUAL GOBIERNO DEL ESTADO DE MICHOACAN | 1,031,043.91 | 12,296,473.09 | 13,327,517.00 | 0.00 |
| 1123-002-00001 | INGRESO VIRTUAL PARA SERVICIOS PERSONALES | 1,031,043.91 | 12,296,473.09 | 13,327,517.00 | 0.00 |
| 1124 | INGRESOS POR RECUPERAR A CORTO PLAZO. | 0.44 | 3,138.14 | 3,138.14 | 0.44 |
| 1124-051 | PRODUCTOS. | 0.00 | 3,138.14 | 3,138.14 | 0.00 |
| 1124-051-00005 | RENDIMIENTOS DE CAPITAL. | 0.00 | 3,138.14 | 3,138.14 | 0.00 |
| 1124-051-00005-0001 | RENDIMIENTOS DE CUENTAS BANCARIAS | 0.00 | 3,138.14 | 3,138.14 | 0.00 |
| 1124-071 | CUENTA DE APERTURA 2024 CCL IVAN | 0.44 | 0.00 | 0.00 | 0.44 |

"Bajo protesta de decir verdad, declaramos que este reporte y sus notas son razonablemente correctos, y son responsabilidad del emisor."

BALANZA DE COMPROBACION

AL 30 DE SEPTIEMBRE DE 2025

Página: 3 de 53

| CUENTA | DESCRIPCION DE LA CUENTA CONTABLE | SALDO INICIAL | CARGOS | ABONOS | SALDO FINAL |
|----------------|---|---------------|---------------|---------------|--------------|
| 1124-071-00001 | INGRESOS POR RECUPERAR ISR Y ISN | 0.44 | 0.00 | 0.00 | 0.44 |
| 1129 | OTROS DERECHOS A RECIBIR EFECTIVO O EQUIVALENTES A CORTO PLAZO. | 37,898.91 | 0.00 | 0.00 | 37,898.91 |
| 1129-001 | AJUSTES IVAN | 37,898.91 | 0.00 | 0.00 | 37,898.91 |
| 1129-001-00001 | AJUSTE FISCAL NOMINA 2022 | 37,898.91 | 0.00 | 0.00 | 37,898.91 |
| 12 | ACTIVO NO CIRCULANTE. | 1,242,503.79 | 383,900.00 | 0.00 | 1,626,403.79 |
| 124 | BIENES MUEBLES. | 1,242,503.79 | 383,900.00 | 0.00 | 1,626,403.79 |
| 1241 | MOBILIARIO Y EQUIPO DE ADMINISTRACIÓN. | 355,003.79 | 0.00 | 0.00 | 355,003.79 |
| 12411 | MUEBLES DE OFICINA Y ESTANTERÍA | 42,224.00 | 0.00 | 0.00 | 42,224.00 |
| 12411-511 | MUEBLES DE OFICINA Y ESTANTERIA. | 42,224.00 | 0.00 | 0.00 | 42,224.00 |
| 12413 | EQUIPO DE COMPUTO Y DE TECNOLOGÍAS DE LA INFORMACIÓN | 305,736.79 | 0.00 | 0.00 | 305,736.79 |
| 12413-515 | EQUIPO DE CÓMPUTO Y DE TECNOLOGÍAS DE LA INFORMACIÓN. | 305,736.79 | 0.00 | 0.00 | 305,736.79 |
| 12419 | OTROS EQUIPOS EDUCACIONAL Y RECREATIVO. | 7,043.00 | 0.00 | 0.00 | 7,043.00 |
| 12419-519 | OTROS MOBILIARIO Y EQUIPO DE ADMINISTRACION. | 7,043.00 | 0.00 | 0.00 | 7,043.00 |
| 1244 | VEHICULOS Y EQUIPO DE TRANSPORTE. | 887,500.00 | 383,900.00 | 0.00 | 1,271,400.00 |
| 12441 | AUTOMÓVILES Y EQUIPO TERRESTRE. | 887,500.00 | 383,900.00 | 0.00 | 1,271,400.00 |
| 12441-541 | AUTOMOVILES Y EQUIPO TERRESTRE. | 887,500.00 | 383,900.00 | 0.00 | 1,271,400.00 |
| 2 | PASIVO | 1,243,305.69 | 22,811,031.98 | 22,910,972.68 | 1,343,246.39 |
| 21 | PASIVO CIRCULANTE. | 1,243,305.69 | 22,811,031.98 | 22,910,972.68 | 1,343,246.39 |

"Bajo protesta de decir verdad, declaramos que este reporte y sus notas son razonablemente correctos, y son responsabilidad del emisor."

BALANZA DE COMPROBACION

AL 30 DE SEPTIEMBRE DE 2025

Página: 4 de 53

| CUENTA | DESCRIPCION DE LA CUENTA CONTABLE | SALDO INICIAL | CARGOS | ABONOS | SALDO FINAL |
|----------------|--|---------------|---------------|---------------|--------------|
| 211 | CUENTAS POR PAGAR A CORTO PLAZO. | 1,243,305.69 | 22,811,031.98 | 22,910,972.68 | 1,343,246.39 |
| 2111 | SERVICIOS PERSONALES POR PAGAR A CORTO PLAZO. | 0.00 | 15,729,636.40 | 15,729,636.40 | 0.00 |
| 2111-001 | SERVICIOS PERSONALES POR PAGAR A CORTO PLAZO | 0.00 | 15,729,636.40 | 15,729,636.40 | 0.00 |
| 2111-001-00001 | SERVICIOS PERSONALES POR PAGAR A CORTO PLAZO | 0.00 | 15,729,636.40 | 15,729,636.40 | 0.00 |
| 2112 | PROVEEDORES POR PAGAR CORTO PLAZO. | 0.00 | 2,515,659.40 | 2,515,659.40 | 0.00 |
| 2112-001 | PROVEEDORES POR PAGAR A CORTO PLAZO | 0.00 | 2,515,659.40 | 2,515,659.40 | 0.00 |
| 2112-001-00001 | ORGANISMO OPERADOR DE AGUA POTABLE ALCANTARILLADO Y SANEAMIENTO DE MORELIA | 0.00 | 3,340.36 | 3,340.36 | 0.00 |
| 2112-001-00002 | HDI SEGUROS S.A. DE C.V. | 0.00 | 27,999.98 | 27,999.98 | 0.00 |
| 2112-001-00003 | MULTISERVICIOS DE MORELIA S.A. DE C.V. | 0.00 | 269,848.31 | 269,848.31 | 0.00 |
| 2112-001-00006 | ARTURO MORRAS ACOSTA | 0.00 | 4,800.00 | 4,800.00 | 0.00 |
| 2112-001-00007 | POLICIA AUXILIAR DEL ESTADO DE MICHOACAN | 0.00 | 252,168.88 | 252,168.88 | 0.00 |
| 2112-001-00008 | NOEMI SUAREZ MARTINEZ | 0.00 | 206,222.24 | 206,222.24 | 0.00 |
| 2112-001-00009 | RICARDO REYES NAVA | 0.00 | 251,187.57 | 251,187.57 | 0.00 |
| 2112-001-00010 | MARIA DE LOURDES GUTIERREZ PEREZ | 0.00 | 519,680.00 | 519,680.00 | 0.00 |
| 2112-001-00013 | MICHOACAN MOTORS S.A. DE C.V. | 0.00 | 22,518.79 | 22,518.79 | 0.00 |
| 2112-001-00014 | ORGANISMO OPERADOR DE AGUA POTABLE ALCANTARILLADO Y SANEAMIENTO DE MORELIA | 0.00 | 13,060.71 | 13,060.71 | 0.00 |
| 2112-001-00020 | DISTRIBUIDOR DE PINTURAS Y COMPLEMENTOS DE MORELIA S.A. DE C.V. | 0.00 | 1,106.50 | 1,106.50 | 0.00 |
| 2112-001-00021 | GABRIELA BERENICE VILLALON ARMENTA | 0.00 | 18,560.00 | 18,560.00 | 0.00 |

BALANZA DE COMPROBACION

AL 30 DE SEPTIEMBRE DE 2025

Página: 5 de 53

| CUENTA | DESCRIPCION DE LA CUENTA CONTABLE | SALDO INICIAL | CARGOS | ABONOS | SALDO FINAL |
|----------------|---|---------------|--------------|--------------|--------------|
| 2112-001-00024 | JOSE ROGELIO GARCIA MADRIGAL | 0.00 | 24,685.61 | 24,685.61 | 0.00 |
| 2112-001-00025 | DAVID ALEJANDRO SERRANO SOSA | 0.00 | 14,616.00 | 14,616.00 | 0.00 |
| 2112-001-00026 | PRODUCCIONES CONTI S.A. DE C.V. | 0.00 | 99,869.06 | 99,869.06 | 0.00 |
| 2112-001-00027 | OFFICE DEPOT DE MEXICO | 0.00 | 2,239.30 | 2,239.30 | 0.00 |
| 2112-001-00028 | ISRAEL OROZCO ARIAS | 0.00 | 63,800.00 | 63,800.00 | 0.00 |
| 2112-001-00029 | CONTABILIDAD Y SISTEMAS DE ARMONIZACION S.C. | 0.00 | 69,600.00 | 69,600.00 | 0.00 |
| 2112-001-00030 | JOSE FERNANDO SANCHEZ GONZALEZ | 0.00 | 7,319.60 | 7,319.60 | 0.00 |
| 2112-001-00031 | EDUARDO MALDONADO VELAZQUEZ | 0.00 | 34,800.00 | 34,800.00 | 0.00 |
| 2112-001-00032 | COMERCIALIZADORA URSA DEL CENTRO S.A. DE C.V. | 0.00 | 75,148.28 | 75,148.28 | 0.00 |
| 2112-001-00033 | ELFEGA MARTINEZ AGUILAR | 0.00 | 76,746.21 | 76,746.21 | 0.00 |
| 2112-001-00034 | MARISOL CHAVEZ MELCHOR | 0.00 | 72,442.00 | 72,442.00 | 0.00 |
| 2112-001-00035 | MOTORES DE MORELIA S.A. DE C.V. | 0.00 | 383,900.00 | 383,900.00 | 0.00 |
| 2117 | RETENCIONES Y CONTRIBUCIONES POR PAGAR A CORTO PLAZO. | 1,217,709.87 | 3,965,748.00 | 3,769,441.05 | 1,021,402.92 |
| 2117-001 | RETENCIONES Y CONTRIBUCIONES POR PAGAR A CORTO PLAZO | 1,052,458.70 | 3,965,748.00 | 3,769,441.05 | 856,151.75 |
| 2117-001-00001 | ISR RETENIDO POR SUELDOS Y SALARIOS | 864,081.06 | 3,253,048.00 | 2,384,026.96 | -4,939.98 |
| 2117-001-00002 | 3 PORCIENTO SOBRE NÓMINA | 163,182.00 | 635,349.00 | 472,167.00 | 0.00 |
| 2117-001-00003 | ISR POR HONORARIOS | 750.00 | 2,250.00 | 3,780.63 | 2,280.63 |
| 2117-001-00004 | ISR POR ARRENDAMIENTO | 24,445.64 | 75,101.00 | 62,577.76 | 11,922.40 |

BALANZA DE COMPROBACION

AL 30 DE SEPTIEMBRE DE 2025

Página: 6 de 53

| CUENTA | DESCRIPCION DE LA CUENTA CONTABLE | SALDO INICIAL | CARGOS | ABONOS | SALDO FINAL |
|---------------------|---|------------------|-------------------|-------------------|-------------------|
| 2117-001-00005 | CUOTA IMSS PATRON | 0.00 | 0.00 | 269,076.86 | 269,076.86 |
| 2117-001-00006 | RETENCIÓN FONDO DE PENSION | 0.00 | 0.00 | 577,811.84 | 577,811.84 |
| 2117-002 | RETENCIONES Y CONTRIBUCIONES POR PAGAR A CORTO PLAZO 2023-POLIZA DE APERTURA | 165,251.17 | 0.00 | 0.00 | 165,251.17 |
| 2117-002-00002 | ISR RETENIDO ARRENDAMIENTO 2023 | 0.69 | 0.00 | 0.00 | 0.69 |
| 2117-002-00003 | ISR RETENIDO HONORARIOS 2023 | 399.12 | 0.00 | 0.00 | 399.12 |
| 2117-002-00004 | RETENCIÓN FONDO DE PENSIONES 2023 | 164,851.36 | 0.00 | 0.00 | 164,851.36 |
| 2119 | OTRAS CUENTAS POR PAGAR A CORTO PLAZO. | 25,595.82 | 599,988.18 | 896,235.83 | 321,843.47 |
| 2119-001 | ACREEDORES POR SEGUROS MEDICOS, CAJA DE AHORRO, VIDA, MUERTE Y PENSIONES 2024. | 0.00 | 0.00 | 202,247.65 | 202,247.65 |
| 2119-001-00001 | CREDITOS HIPOTECARIOS Y PERSONALES DE NOMINA | 0.00 | 0.00 | 202,247.65 | 202,247.65 |
| 2119-002 | ACREEDORES POR COMISIONES DE VIATICOS | 0.00 | 599,988.18 | 593,988.18 | -6,000.00 |
| 2119-002-00001 | DIRECCION GENERAL | 0.00 | 57,959.92 | 57,959.92 | 0.00 |
| 2119-002-00001-0001 | ANDRES MEDINA GUZMAN | 0.00 | 37,806.59 | 37,806.59 | 0.00 |
| 2119-002-00001-0003 | JORGE ALBERTO IBARRA AGUILAR | 0.00 | 9,700.20 | 9,700.20 | 0.00 |
| 2119-002-00001-0008 | RIGOBERTO GUZMAN URIARTE | 0.00 | 8,665.13 | 8,665.13 | 0.00 |
| 2119-002-00001-0009 | LUIS ALBERTO VAZQUEZ ABAD | 0.00 | 1,788.00 | 1,788.00 | 0.00 |
| 2119-002-00002 | UNIDAD DE ASUNTOS JURÍDICOS | 0.00 | 6,355.00 | 355.00 | -6,000.00 |
| 2119-002-00002-0001 | YADIRA LIZBETH TORRES HERRERA | 0.00 | 6,000.00 | 0.00 | -6,000.00 |
| 2119-002-00002-0004 | OMAR SAID MARIN LEYVA | 0.00 | 355.00 | 355.00 | 0.00 |

BALANZA DE COMPROBACION

AL 30 DE SEPTIEMBRE DE 2025

Página: 7 de 53


| CUENTA | DESCRIPCION DE LA CUENTA CONTABLE | SALDO INICIAL | CARGOS | ABONOS | SALDO FINAL |
|---------------------|-----------------------------------|---------------|------------|------------|-------------|
| 2119-002-00003 | DELEGACION ADMINISTRATIVA | 0.00 | 219,993.92 | 219,993.92 | 0.00 |
| 2119-002-00003-0001 | RUBEN IVAN OCHOA TRUJILLO | 0.00 | 70,130.32 | 70,130.32 | 0.00 |
| 2119-002-00003-0002 | EMMANUEL NAVARRO HIGAREDA | 0.00 | 38,413.90 | 38,413.90 | 0.00 |
| 2119-002-00003-0003 | CRISTINA GAONA ROJAS | 0.00 | 44,898.68 | 44,898.68 | 0.00 |
| 2119-002-00003-0004 | VICTOR HUGO GUZMAN ORTIZ | 0.00 | 8,375.62 | 8,375.62 | 0.00 |
| 2119-002-00003-0005 | JULLY CORAIMA RUBIO MENDOZA | 0.00 | 6,391.14 | 6,391.14 | 0.00 |
| 2119-002-00003-0006 | ARMANDO CRUZ BALLESTEROS | 0.00 | 21,178.22 | 21,178.22 | 0.00 |
| 2119-002-00003-0007 | ESTEFANIA RAMIREZ MEJIA | 0.00 | 7,865.90 | 7,865.90 | 0.00 |
| 2119-002-00003-0008 | IRVIN SAMUEL BEDOLLA MOTA | 0.00 | 19,627.13 | 19,627.13 | 0.00 |
| 2119-002-00003-0010 | GUADALUPE PAOLA DIAZ RIVERA | 0.00 | 3,113.01 | 3,113.01 | 0.00 |
| 2119-002-00004 | DELEGACION REGIONAL MORELIA | 0.00 | 91,739.63 | 91,739.63 | 0.00 |
| 2119-002-00004-0001 | FELIPE MORENO DIAZ | 0.00 | 21,528.50 | 21,528.50 | 0.00 |
| 2119-002-00004-0002 | LORENA LACHINO BARBOSA | 0.00 | 23,659.00 | 23,659.00 | 0.00 |
| 2119-002-00004-0003 | MATILDE LIZET FARFAN ANGELES | 0.00 | 23,877.01 | 23,877.01 | 0.00 |
| 2119-002-00004-0005 | EPIFANIO GONZALEZ VANEGAS | 0.00 | 3,200.01 | 3,200.01 | 0.00 |
| 2119-002-00004-0006 | ADOLFO CECILIO CAMPOS MARCIAL | 0.00 | 18,315.11 | 18,315.11 | 0.00 |
| 2119-002-00004-0007 | BRENDA BERENICE ANGEL GARCIA | 0.00 | 1,160.00 | 1,160.00 | 0.00 |
| 2119-002-00005 | DELEGACIÓN REGIONAL URUAPAN | 0.00 | 92,894.46 | 92,894.46 | 0.00 |

BALANZA DE COMPROBACION

AL 30 DE SEPTIEMBRE DE 2025

Página: 8 de 53

| CUENTA | DESCRIPCION DE LA CUENTA CONTABLE | SALDO INICIAL | CARGOS | ABONOS | SALDO FINAL |
|---------------------|-----------------------------------|---------------|------------|------------|-------------|
| 2119-002-00005-0001 | VICTOR HUGO ABOYTES ARCE | 0.00 | 12,105.67 | 12,105.67 | 0.00 |
| 2119-002-00005-0002 | BRENDA LIZETH ANAYA DIAZ | 0.00 | 18,602.98 | 18,602.98 | 0.00 |
| 2119-002-00005-0003 | ANGELICA YANETH TORRES RODRIGUEZ | 0.00 | 7,031.00 | 7,031.00 | 0.00 |
| 2119-002-00005-0004 | YAHAIRA LIZETH MEDINA URIBE | 0.00 | 16,565.76 | 16,565.76 | 0.00 |
| 2119-002-00005-0005 | HUGO CALDERON SANCHEZ | 0.00 | 4,246.00 | 4,246.00 | 0.00 |
| 2119-002-00005-0006 | BRENDA GUADALUPE EQUIHUA PEREZ | 0.00 | 2,173.33 | 2,173.33 | 0.00 |
| 2119-002-00005-0009 | HUGO MUNDO RAMOS | 0.00 | 2,364.70 | 2,364.70 | 0.00 |
| 2119-002-00005-0010 | EDUARDO ISRAEL CONTRERAS RAMIREZ | 0.00 | 29,805.02 | 29,805.02 | 0.00 |
| 2119-002-00006 | DELEGACION REGIONAL ZAMORA | 0.00 | 131,045.25 | 131,045.25 | 0.00 |
| 2119-002-00006-0001 | OSCAR SALINAS HUERTA | 0.00 | 36,861.81 | 36,861.81 | 0.00 |
| 2119-002-00006-0002 | ROSA ISELA ARZATE QUEVEDO | 0.00 | 29,859.35 | 29,859.35 | 0.00 |
| 2119-002-00006-0003 | BELEN VILLAGOMEZ LEON | 0.00 | 40,452.08 | 40,452.08 | 0.00 |
| 2119-002-00006-0007 | MONTSERRAT MEZA DE LA CRUZ | 0.00 | 574.34 | 574.34 | 0.00 |
| 2119-002-00006-0008 | LIBERIANA HERNANDEZ VALENTIN | 0.00 | 8,707.99 | 8,707.99 | 0.00 |
| 2119-002-00006-0009 | ADOLFO CECILIO CAMPOS MARCIAL | 0.00 | 2,287.00 | 2,287.00 | 0.00 |
| 2119-002-00006-0012 | CARLOS RENE NAVARRETE AGUIÑIGA | 0.00 | 1,772.00 | 1,772.00 | 0.00 |
| 2119-002-00006-0013 | IGNACIO DE JESUS DEGOLLADO NUÑEZ | 0.00 | 10,530.68 | 10,530.68 | 0.00 |
| 2119-003 | OTROS ACRREDITORES | 0.00 | 0.00 | 100,000.00 | 100,000.00 |



"Bajo protesta de decir verdad, declaramos que este reporte y sus notas son razonablemente correctos, y son responsabilidad del emisor."

BALANZA DE COMPROBACION

AL 30 DE SEPTIEMBRE DE 2025

Página: 9 de 53

| CUENTA | DESCRIPCION DE LA CUENTA CONTABLE | SALDO INICIAL | CARGOS | ABONOS | SALDO FINAL |
|----------------|---|---------------|------------|---------------|---------------|
| 2119-003-00001 | PRESTAMOS DE LA SECRETARIA DE FINANZAS (FONDO REVOLVENTE) | 0.00 | 0.00 | 100,000.00 | 100,000.00 |
| 2119-004 | OTRAS CUENTAS POR PAGAR A CORTO PLAZO 2023-PARA APERTURA | 25,595.82 | 0.00 | 0.00 | 25,595.82 |
| 2119-004-00001 | PAGARÉ ? 2023 | 16,121.82 | 0.00 | 0.00 | 16,121.82 |
| 2119-004-00002 | GARANTIA REAL O LIQUIDEZ ? 2023 | 9,474.00 | 0.00 | 0.00 | 9,474.00 |
| 3 | HACIENDA PUBLICA/PATRIMONIO | 1,645,730.87 | 7,480.86 | 0.00 | 1,638,250.01 |
| 32 | HACIENDA PÚBLICA/PATRIMONIO GENERADO | 1,645,730.87 | 7,480.86 | 0.00 | 1,638,250.01 |
| 322 | RESULTADOS DE EJERCICIOS ANTERIORES | 1,645,829.88 | 7,480.86 | 0.00 | 1,638,349.02 |
| 3221 | RESULTADO DE EJERCICIOS ANTERIORES. | 1,645,829.88 | 7,480.86 | 0.00 | 1,638,349.02 |
| 3221-001 | RESULTADO DE EJERCICIOS ANTERIORES A 2024 | 1,611,172.29 | 0.00 | 0.00 | 1,611,172.29 |
| 3221-002 | RESULTADOS DEL EJERCICIO 2024 | 34,657.59 | 7,480.86 | 0.00 | 27,176.73 |
| 325 | RECTIFICACIONES DE RESULTADOS DE EJERCICIOS ANTERIORES | -99.01 | 0.00 | 0.00 | -99.01 |
| 3252 | CAMBIOS POR ERRORES CONTABLES | -99.01 | 0.00 | 0.00 | -99.01 |
| 3252-001 | CAMBIOS POR ERRORES CONTABLES | -99.01 | 0.00 | 0.00 | -99.01 |
| 4 | INGRESOS Y OTROS BENEFICIOS | 0.00 | 550,109.17 | 19,332,651.34 | 18,782,542.17 |
| 41 | INGRESOS DE GESTION | 0.00 | 0.00 | 3,138.14 | 3,138.14 |
| 415 | PRODUCTOS | 0.00 | 0.00 | 3,138.14 | 3,138.14 |
| 4151 | PRODUCTOS | 0.00 | 0.00 | 3,138.14 | 3,138.14 |
| 4151-051 | PRODUCTOS | 0.00 | 0.00 | 3,138.14 | 3,138.14 |



BALANZA DE COMPROBACION

AL 30 DE SEPTIEMBRE DE 2025

Página: 10 de 53

| CUENTA | DESCRIPCION DE LA CUENTA CONTABLE | SALDO INICIAL | CARGOS | ABONOS | SALDO FINAL |
|---------------------|---|---------------|---------------|---------------|---------------|
| 4151-051-00005 | RENDIMIENTOS DE CAPITAL. | 0.00 | 0.00 | 3,138.14 | 3,138.14 |
| 4151-051-00005-0001 | RENDIMIENTO DE CUENTAS BANCARIAS | 0.00 | 0.00 | 3,138.14 | 3,138.14 |
| 42 | PARTICIPACIONES, APORTACIONES, CONVENIOS, INCENTIVOS DERIVADOS DE LA COLABORACIÓN FISCAL, FONDOS DISTINTOS DE APORTACIONES, TRANSFERENCIAS, ASIGNACIONES, | 0.00 | 550,109.17 | 19,329,513.20 | 18,779,404.03 |
| 422 | TRANSFERENCIAS, ASIGNACIONES, SUBSIDIOS Y SUBVENCIONES, Y PENSIONES Y JUBILACIONES | 0.00 | 550,109.17 | 19,329,513.20 | 18,779,404.03 |
| 4223 | SUBSIDIOS Y SUBVENCIONES | 0.00 | 550,109.17 | 19,329,513.20 | 18,779,404.03 |
| 4223-093 | SUBSIDIOS Y SUBVENCIONES. | 0.00 | 550,109.17 | 19,329,513.20 | 18,779,404.03 |
| 4223-093-00002 | SUBSIDIOS Y SUBVENCIONES RECIBIDOS DEL ESTADO | 0.00 | 550,109.17 | 19,329,513.20 | 18,779,404.03 |
| 4223-093-00002-0001 | SUBSIDIO POR SERVICIOS PERSONALES | 0.00 | 550,109.17 | 15,231,768.36 | 14,681,659.19 |
| 4223-093-00002-0005 | SUBSIDIO BIENES MUEBLES, INMUEBLES E INTANGIBLES | 0.00 | 0.00 | 350,000.00 | 350,000.00 |
| 4223-093-00002-0010 | SUBSIDIOS PARA GASTOS MATERIALES, SUMINISTROS Y SERVICIOS GENERALES | 0.00 | 0.00 | 3,275,576.82 | 3,275,576.82 |
| 4223-093-00002-0011 | SUBSIDIOS Y SUBVENCIONES RECIBIDOS DEL ESTADO ISN | 0.00 | 0.00 | 472,168.02 | 472,168.02 |
| 5 | GASTOS Y OTRAS PERDIDAS | 0.00 | 18,927,550.98 | 0.00 | 18,927,550.98 |
| 51 | GASTOS DE FUNCIONAMIENTO. | 0.00 | 18,927,550.98 | 0.00 | 18,927,550.98 |
| 511 | SERVICIOS PERSONALES. | 0.00 | 15,729,636.40 | 0.00 | 15,729,636.40 |
| 5111 | REMUNERACIONES AL PERSONAL DE CARÁCTER PERMANENTE. | 0.00 | 5,252,837.85 | 0.00 | 5,252,837.85 |
| 5111-113 | SUELDO BASE AL PERSONAL PERMANENTE. | 0.00 | 5,252,837.85 | 0.00 | 5,252,837.85 |
| 5111-113-11301 | SUELDO BASE. | 0.00 | 5,252,837.85 | 0.00 | 5,252,837.85 |
| 5112 | REMUNERACIONES AL PERSONAL DE CARÁCTER TRANSITORIO. | 0.00 | 2,363,113.01 | 0.00 | 2,363,113.01 |

BALANZA DE COMPROBACION

AL 30 DE SEPTIEMBRE DE 2025

Página: 11 de 53

| CUENTA | DESCRIPCION DE LA CUENTA CONTABLE | SALDO INICIAL | CARGOS | ABONOS | SALDO FINAL |
|----------------|--|---------------|--------------|--------|--------------|
| 5112-122 | SUELDO BASE AL PERSONAL EVENTUAL. | 0.00 | 2,363,113.01 | 0.00 | 2,363,113.01 |
| 5112-122-12201 | SUELDOS BASE AL PERSONAL EVENTUAL. | 0.00 | 2,363,113.01 | 0.00 | 2,363,113.01 |
| 5113 | REMUNERACIONES ADICIONALES Y ESPECIALES. | 0.00 | 1,818,665.12 | 0.00 | 1,818,665.12 |
| 5113-131 | PRIMAS POR AÑOS DE SERVICIOS EFECTIVOS PRESTADOS. | 0.00 | 40,556.89 | 0.00 | 40,556.89 |
| 5113-131-13101 | PRIMA QUINQUENAL POR AÑOS DE SERVICIO EFECTIVAMENTE PRESTADOS. | 0.00 | 40,556.89 | 0.00 | 40,556.89 |
| 5113-132 | PRIMAS DE VACACIONES, DOMINICAL Y GRATIFICACIÓN DE FIN DE AÑO. | 0.00 | 128,212.48 | 0.00 | 128,212.48 |
| 5113-132-13201 | PRIMA VACACIONAL. | 0.00 | 127,175.42 | 0.00 | 127,175.42 |
| 5113-132-13202 | AGUINALDO O GRATIFICACIÓN DE FIN DE AÑO. | 0.00 | 1,037.06 | 0.00 | 1,037.06 |
| 5113-134 | COMPENSACIONES. | 0.00 | 1,649,895.75 | 0.00 | 1,649,895.75 |
| 5113-134-13414 | COMPENSACIONES EXTRAORDINARIAS | 0.00 | 1,620,249.75 | 0.00 | 1,620,249.75 |
| 5113-134-13415 | PREVISIÓN SOCIAL MÚLTIPLE. | 0.00 | 29,646.00 | 0.00 | 29,646.00 |
| 5115 | OTRAS PRESTACIONES SOCIALES Y ECONÓMICAS. | 0.00 | 6,295,020.42 | 0.00 | 6,295,020.42 |
| 5115-159 | OTRAS PRESTACIONES SOCIALES Y ECONÓMICAS. | 0.00 | 6,295,020.42 | 0.00 | 6,295,020.42 |
| 5115-159-15907 | COMPENSACIÓN GARANTIZADA | 0.00 | 6,295,020.42 | 0.00 | 6,295,020.42 |
| 512 | MATERIALES Y SUMINISTROS. | 0.00 | 935,397.60 | 0.00 | 935,397.60 |
| 5121 | MATERIALES DE ADMINISTRACIÓN, EMISIÓN DE DOCUMENTOS Y ARTÍCULOS OFICIALES. | 0.00 | 350,208.10 | 0.00 | 350,208.10 |
| 5121-211 | MATERIALES, ÚTILES Y EQUIPOS MENORES DE OFICINA. | 0.00 | 176,181.99 | 0.00 | 176,181.99 |
| 5121-211-21101 | MATERIALES Y ÚTILES DE OFICINA. | 0.00 | 176,181.99 | 0.00 | 176,181.99 |



BALANZA DE COMPROBACION

AL 30 DE SEPTIEMBRE DE 2025

Página: 12 de 53

| CUENTA | DESCRIPCION DE LA CUENTA CONTABLE | SALDO INICIAL | CARGOS | ABONOS | SALDO FINAL |
|----------------|---|---------------|------------|--------|-------------|
| 5121-212 | MATERIALES Y ÚTILES DE IMPRESIÓN Y REPRODUCCIÓN. | 0.00 | 16,140.00 | 0.00 | 16,140.00 |
| 5121-212-21201 | MATERIALES Y ÚTILES DE IMPRESIÓN Y REPRODUCCIÓN. | 0.00 | 16,140.00 | 0.00 | 16,140.00 |
| 5121-214 | MATERIALES, ÚTILES Y EQUIPOS MENORES DE TECNOLOGÍAS DE LA INFORMACIÓN Y COMUNICACIONES. | 0.00 | 74,937.01 | 0.00 | 74,937.01 |
| 5121-214-21401 | MATERIALES Y ÚTILES PARA EL PROCESAMIENTO EN EQUIPOS Y BIENES INFORMÁTICOS. | 0.00 | 74,937.01 | 0.00 | 74,937.01 |
| 5121-215 | MATERIAL IMPRESO E INFORMACIÓN DIGITAL. | 0.00 | 237.80 | 0.00 | 237.80 |
| 5121-215-21501 | MATERIAL DE APOYO INFORMATIVO. | 0.00 | 237.80 | 0.00 | 237.80 |
| 5121-216 | MATERIAL DE LIMPIEZA. | 0.00 | 82,711.30 | 0.00 | 82,711.30 |
| 5121-216-21601 | MATERIAL DE LIMPIEZA. | 0.00 | 82,711.30 | 0.00 | 82,711.30 |
| 5122 | ALIMENTOS Y UTENSILIOS. | 0.00 | 112,988.78 | 0.00 | 112,988.78 |
| 5122-221 | PRODUCTOS ALIMENTICIOS PARA PERSONAS. | 0.00 | 98,067.13 | 0.00 | 98,067.13 |
| 5122-221-22104 | PRODUCTOS ALIMENTICIOS PARA EL PERSONAL EN LAS INSTALACIONES DE LAS DEPENDENCIAS Y ENTIDADES. | 0.00 | 98,067.13 | 0.00 | 98,067.13 |
| 5122-223 | UTENSILIOS PARA EL SERVICIO DE ALIMENTACIÓN. | 0.00 | 14,921.65 | 0.00 | 14,921.65 |
| 5122-223-22301 | UTENSILIOS PARA EL SERVICIO DE ALIMENTACIÓN. | 0.00 | 14,921.65 | 0.00 | 14,921.65 |
| 5124 | MATERIALES Y ARTÍCULOS DE CONSTRUCCIÓN Y DE REPARACIÓN | 0.00 | 50,129.62 | 0.00 | 50,129.62 |
| 5124-246 | MATERIAL ELÉCTRICO Y ELECTRÓNICO | 0.00 | 27,217.01 | 0.00 | 27,217.01 |
| 5124-246-24601 | MATERIAL ELÉCTRICO Y ELECTRÓNICO | 0.00 | 27,217.01 | 0.00 | 27,217.01 |
| 5124-249 | OTROS MATERIALES Y ARTÍCULOS DE CONSTRUCCIÓN Y REPARACIÓN | 0.00 | 22,912.61 | 0.00 | 22,912.61 |
| 5124-249-24901 | OTROS MATERIALES Y ARTÍCULOS DE CONSTRUCCIÓN Y REPARACIÓN | 0.00 | 22,912.61 | 0.00 | 22,912.61 |

"Bajo protesta de decir verdad, declaramos que este reporte y sus notas son razonablemente correctos, y son responsabilidad del emisor."

BALANZA DE COMPROBACION

AL 30 DE SEPTIEMBRE DE 2025

Página: 13 de 53

| CUENTA | DESCRIPCION DE LA CUENTA CONTABLE | SALDO INICIAL | CARGOS | ABONOS | SALDO FINAL |
|----------------|---|---------------|------------|--------|-------------|
| 5125 | PRODUCTOS QUÍMICOS, FARMACÉUTICOS Y DE LABORATORIO | 0.00 | 733.00 | 0.00 | 733.00 |
| 5125-252 | FERTILIZANTES, PESTICIDAS Y OTROS AGROQUÍMICOS | 0.00 | 173.00 | 0.00 | 173.00 |
| 5125-252-25201 | FERTILIZANTES, PESTICIDAS Y OTROS AGROQUÍMICOS | 0.00 | 173.00 | 0.00 | 173.00 |
| 5125-256 | FIBRAS SINTÉTICAS, HULES, PLÁSTICOS Y DERIVADOS | 0.00 | 560.00 | 0.00 | 560.00 |
| 5125-256-25601 | FIBRAS SINTÉTICAS, HULES, PLÁSTICOS Y DERIVADOS | 0.00 | 560.00 | 0.00 | 560.00 |
| 5126 | COMBUSTIBLES, LUBRICANTES Y ADITIVOS | 0.00 | 396,698.21 | 0.00 | 396,698.21 |
| 5126-261 | COMBUSTIBLES, LUBRICANTES Y ADITIVOS | 0.00 | 396,698.21 | 0.00 | 396,698.21 |
| 5126-261-26103 | COMBUSTIBLES, LUBRICANTES Y ADITIVOS PARA VEHÍCULOS TERRESTRES, AÉREOS, MARÍTIMOS, LACUSTRES Y FLUVIALES DESTINADOS A SERVICIOS ADMINISTRATIVOS | 0.00 | 396,698.21 | 0.00 | 396,698.21 |
| 5127 | VESTUARIO, BLANCOS, PRENDAS DE PROTECCIÓN Y ARTÍCULOS DEPORTIVOS | 0.00 | 298.00 | 0.00 | 298.00 |
| 5127-274 | PRODUCTOS TEXTILES | 0.00 | 298.00 | 0.00 | 298.00 |
| 5127-274-27401 | PRODUCTOS TEXTILES | 0.00 | 298.00 | 0.00 | 298.00 |
| 5129 | HERRAMIENTAS, REFACCIONES Y ACCESORIOS MENORES | 0.00 | 24,341.89 | 0.00 | 24,341.89 |
| 5129-292 | REFACCIONES Y ACCESORIOS MENORES DE EDIFICIOS | 0.00 | 1,273.00 | 0.00 | 1,273.00 |
| 5129-292-29201 | REFACCIONES Y ACCESORIOS MENORES DE EDIFICIOS | 0.00 | 1,273.00 | 0.00 | 1,273.00 |
| 5129-293 | REFACCIONES Y ACCESORIOS MENORES DE MOBILIARIO Y EQUIPO DE ADMINISTRACIÓN, EDUCACIONAL Y | 0.00 | 6,437.30 | 0.00 | 6,437.30 |
| 5129-293-29301 | REFACCIONES Y ACCESORIOS MENORES DE MOBILIARIO Y EQUIPO DE ADMINISTRACIÓN EDUCACIONAL Y RECREATIVO | 0.00 | 6,437.30 | 0.00 | 6,437.30 |
| 5129-294 | REFACCIONES Y ACCESORIOS MENORES DE EQUIPO DE CÓMPUTO Y TECNOLOGÍAS DE LA INFORMACIÓN | 0.00 | 5,806.68 | 0.00 | 5,806.68 |
| 5129-294-29401 | REFACCIONES Y ACCESORIOS MENORES DE EQUIPO DE CÓMPUTO Y TECNOLOGÍAS DE LA INFORMACIÓN | 0.00 | 5,806.68 | 0.00 | 5,806.68 |

"Bajo protesta de decir verdad, declaramos que este reporte y sus notas son razonablemente correctos, y son responsabilidad del emisor."



BALANZA DE COMPROBACION

AL 30 DE SEPTIEMBRE DE 2025

Página: 14 de 53

| CUENTA | DESCRIPCION DE LA CUENTA CONTABLE | SALDO INICIAL | CARGOS | ABONOS | SALDO FINAL |
|----------------|--|---------------|--------------|--------|--------------|
| 5129-296 | REFACCIONES Y ACCESORIOS MENORES DE EQUIPO DE TRANSPORTE | 0.00 | 10,824.91 | 0.00 | 10,824.91 |
| 5129-296-29601 | REFACCIONES Y ACCESORIOS MENORES DE EQUIPO DE TRANSPORTE | 0.00 | 10,824.91 | 0.00 | 10,824.91 |
| 513 | SERVICIOS GENERALES | 0.00 | 2,262,516.98 | 0.00 | 2,262,516.98 |
| 5131 | SERVICIOS BÁSICOS | 0.00 | 18,932.05 | 0.00 | 18,932.05 |
| 5131-313 | AGUA | 0.00 | 16,401.07 | 0.00 | 16,401.07 |
| 5131-313-31301 | SERVICIO DE AGUA | 0.00 | 16,401.07 | 0.00 | 16,401.07 |
| 5131-317 | SERVICIOS DE ACCESO DE INTERNET, REDES Y PROCESAMIENTO DE INFORMACIÓN | 0.00 | 966.28 | 0.00 | 966.28 |
| 5131-317-31701 | SERVICIOS DE CONDUCCIÓN DE SEÑALES ANALÓGICAS Y DIGITALES | 0.00 | 966.28 | 0.00 | 966.28 |
| 5131-318 | SERVICIOS POSTALES Y TELEGRÁFICOS | 0.00 | 1,564.70 | 0.00 | 1,564.70 |
| 5131-318-31801 | SERVICIO POSTAL | 0.00 | 1,564.70 | 0.00 | 1,564.70 |
| 5132 | SERVICIOS DE ARRENDAMIENTO | 0.00 | 977,089.81 | 0.00 | 977,089.81 |
| 5132-322 | ARRENDAMIENTO DE EDIFICIOS | 0.00 | 725,902.24 | 0.00 | 725,902.24 |
| 5132-322-32201 | ARRENDAMIENTO DE EDIFICIOS | 0.00 | 725,902.24 | 0.00 | 725,902.24 |
| 5132-323 | ARRENDAMIENTO DE MOBILIARIO Y EQUIPO DE ADMINISTRACIÓN, EDUCACIONAL Y RECREATIVO | 0.00 | 251,187.57 | 0.00 | 251,187.57 |
| 5132-323-32303 | ARRENDAMIENTO DE FOTOCOPIADORAS. | 0.00 | 251,187.57 | 0.00 | 251,187.57 |
| 5133 | SERVICIOS PROFESIONALES, CIENTÍFICOS, TÉCNICOS Y OTROS SERVICIOS | 0.00 | 367,716.63 | 0.00 | 367,716.63 |
| 5133-331 | SERVICIOS LEGALES, DE CONTABILIDAD, AUDITORÍA Y RELACIONADOS | 0.00 | 104,400.00 | 0.00 | 104,400.00 |
| 5133-331-33104 | OTRAS ASESORÍAS PARA LA OPERACIÓN DE PROGRAMAS | 0.00 | 69,600.00 | 0.00 | 69,600.00 |

"Bajo protesta de decir verdad, declaramos que este reporte y sus notas son razonablemente correctos, y son responsabilidad del emisor."

BALANZA DE COMPROBACION

AL 30 DE SEPTIEMBRE DE 2025

Página: 15 de 53

| CUENTA | DESCRIPCION DE LA CUENTA CONTABLE | SALDO INICIAL | CARGOS | ABONOS | SALDO FINAL |
|----------------|--|---------------|-------------------|-------------|-------------------|
| 5133-331-33106 | AUDITORÍAS, EVALUACIONES, DICTÁMENES FISCALES Y DE SEGURIDAD SOCIAL. | 0.00 | 34,800.00 | 0.00 | 34,800.00 |
| 5133-336 | SERVICIOS DE APOYO ADMINISTRATIVO, TRADUCCIÓN FOTOCOPIADO E IMPRESIÓN | 0.00 | 11,147.75 | 0.00 | 11,147.75 |
| 5133-336-33602 | OTROS SERVICIOS COMERCIALES | 0.00 | 11,147.75 | 0.00 | 11,147.75 |
| 5133-338 | SERVICIOS DE VIGILANCIA | 0.00 | 252,168.88 | 0.00 | 252,168.88 |
| 5133-338-33801 | SERVICIOS DE VIGILANCIA | 0.00 | 252,168.88 | 0.00 | 252,168.88 |
| 5134 | SERVICIOS FINANCIEROS, BANCARIOS Y COMERCIALES | 0.00 | 27,999.98 | 0.00 | 27,999.98 |
| 5134-345 | SEGURO DE BIENES PATRIMONIALES | 0.00 | 27,999.98 | 0.00 | 27,999.98 |
| 5134-345-34501 | SEGURO DE BIENES PATRIMONIALES | 0.00 | 27,999.98 | 0.00 | 27,999.98 |
| 5135 | SERVICIOS DE INSTALACIÓN, REPARACIÓN, MANTENIMIENTO Y CONSERVACIÓN | 0.00 | 148,355.90 | 0.00 | 148,355.90 |
| 5135-351 | CONSERVACIÓN Y MANTENIMIENTO MENOR DE INMUEBLES | 0.00 | 31,606.01 | 0.00 | 31,606.01 |
| 5135-351-35101 | MANTENIMIENTO Y CONSERVACIÓN DE INMUEBLES PARA LA PRESTACIÓN DE SERVICIOS ADMINISTRATIVOS | 0.00 | 23,000.00 | 0.00 | 23,000.00 |
| 5135-351-35102 | MANTENIMIENTO Y CONSERVACIÓN DE INMUEBLES PARA LA PRESTACIÓN DE SERVICIOS PÚBLICOS | 0.00 | 8,606.01 | 0.00 | 8,606.01 |
| 5135-352 | INSTALACIÓN, REPARACIÓN Y MANTENIMIENTO DE MOBILIARIO Y EQUIPO DE ADMINISTRACIÓN, EDUCACIONAL Y RECR | 0.00 | 63,800.00 | 0.00 | 63,800.00 |
| 5135-352-35201 | INSTALACION, REPARACIÓN Y MANTENIMIENTO DE MOBILIARIO Y EQUIPO DE ADMINISTRACIÓN, EDUCACIONAL Y RECREATIVO | 0.00 | 63,800.00 | 0.00 | 63,800.00 |
| 5135-355 | REPARACIÓN Y MANTENIMIENTO DE EQUIPO DE TRANSPORTE | 0.00 | 33,533.89 | 0.00 | 33,533.89 |
| 5135-355-35501 | REPARACIÓN, MANTENIMIENTO Y CONSERVACIÓN DE EQUIPO DE TRANSPORTE | 0.00 | 33,533.89 | 0.00 | 33,533.89 |
| 5135-358 | SERVICIOS DE LIMPIEZA Y MANEJO DE DESECHOS | 0.00 | 4,800.00 | 0.00 | 4,800.00 |
| 5135-358-35801 | SERVICIOS DE LAVANDERÍA, LIMPIEZA E HIGIENE | 0.00 | 4,800.00 | 0.00 | 4,800.00 |



BALANZA DE COMPROBACION

AL 30 DE SEPTIEMBRE DE 2025

Página: 16 de 53

| CUENTA | DESCRIPCION DE LA CUENTA CONTABLE | SALDO INICIAL | CARGOS | ABONOS | SALDO FINAL |
|----------------|--|----------------|---------------|---------------|-------------|
| 5135-359 | SERVICIOS DE JARDINERÍA Y FUMIGACIÓN | 0.00 | 14,616.00 | 0.00 | 14,616.00 |
| 5135-359-35901 | SERVICIOS DE JARDINERÍA Y FUMIGACIÓN | 0.00 | 14,616.00 | 0.00 | 14,616.00 |
| 5137 | SERVICIOS DE TRASLADO Y VIÁTICOS | 0.00 | 239,266.91 | 0.00 | 239,266.91 |
| 5137-371 | PASAJES AÉREOS | 0.00 | 3,782.57 | 0.00 | 3,782.57 |
| 5137-371-37101 | PASAJES AÉREOS NACIONALES | 0.00 | 3,782.57 | 0.00 | 3,782.57 |
| 5137-372 | PASAJES TERRESTRES | 0.00 | 97,335.50 | 0.00 | 97,335.50 |
| 5137-372-37201 | PASAJES TERRESTRES NACIONALES | 0.00 | 97,335.50 | 0.00 | 97,335.50 |
| 5137-375 | VIÁTICOS EN EL PAÍS | 0.00 | 138,148.84 | 0.00 | 138,148.84 |
| 5137-375-37501 | VIÁTICOS NACIONALES | 0.00 | 138,148.84 | 0.00 | 138,148.84 |
| 5139 | OTROS SERVICIOS GENERALES | 0.00 | 483,155.70 | 0.00 | 483,155.70 |
| 5139-392 | IMPUESTOS Y DERECHOS | 0.00 | 9,720.70 | 0.00 | 9,720.70 |
| 5139-392-39202 | VALORES DE TRÁNSITO, PLACAS, TARJETAS Y CALCOMANÍAS | 0.00 | 4,329.00 | 0.00 | 4,329.00 |
| 5139-392-39207 | OTROS DERECHOS | 0.00 | 5,391.70 | 0.00 | 5,391.70 |
| 5139-395 | PENAS, MULTAS, ACCESORIOS Y ACTUALIZACIONES | 0.00 | 1,268.00 | 0.00 | 1,268.00 |
| 5139-395-39501 | PENAS, MULTAS, ACCESORIOS Y ACTUALIZACIONES | 0.00 | 1,268.00 | 0.00 | 1,268.00 |
| 5139-398 | IMPUESTOS SOBRE NÓMINAS Y OTROS QUE SE DERIVEN DE UNA RELACIÓN LABORAL | 0.00 | 472,167.00 | 0.00 | 472,167.00 |
| 5139-398-39801 | IMPUESTOS SOBRE NÓMINAS Y SIMILARES | 0.00 | 472,167.00 | 0.00 | 472,167.00 |
| | | TOTAL CONTABLE | 82,061,528.62 | 82,061,528.62 | |

"Bajo protesta de decir verdad, declaramos que este reporte y sus notas son razonablemente correctos, y son responsabilidad del emisor."

BALANZA DE COMPROBACION

AL 30 DE SEPTIEMBRE DE 2025

Página: 17 de 53

| CUENTA | DESCRIPCION DE LA CUENTA CONTABLE | SALDO INICIAL | CARGOS | ABONOS | SALDO FINAL |
|-----------------------------------|---|---------------|----------------|----------------|---------------|
| MOVIMIENTOS PRESUPUESTALES | | | | | |
| 8 | CUENTAS DE ORDEN PRESUPUESTARIAS | 0.00 | 146,286,689.31 | 146,286,689.31 | 0.00 |
| 81 | LEY DE INGRESOS. | 0.00 | 45,455,242.99 | 45,455,242.99 | 0.00 |
| 811 | LEY DE INGRESOS ESTIMADA | 37,093,095.00 | 0.00 | 0.00 | 37,093,095.00 |
| 811-93 | SIBSIDIOS Y SUBVENCIONES. | 37,093,095.00 | 0.00 | 0.00 | 37,093,095.00 |
| 811-93-93002 | SUBSIDIOS Y SUBVENCIONES RECIBIDOS DEL ESTADO | 37,093,095.00 | 0.00 | 0.00 | 37,093,095.00 |
| 812 | LEY DE INGRESOS POR EJECUTAR | 37,093,095.00 | 26,090,491.41 | 582,209.41 | 11,584,813.00 |
| 812-51 | PRODUCTOS. | 0.00 | 3,138.14 | 3,138.14 | 0.00 |
| 812-51-51005 | RENDIMIENTOS DE CAPITAL | 0.00 | 3,138.14 | 3,138.14 | 0.00 |
| 812-93 | SIBSIDIOS Y SUBVENCIONES. | 37,093,095.00 | 26,087,353.27 | 579,071.27 | 11,584,813.00 |
| 812-93-93002 | SUBSIDIOS Y SUBVENCIONES RECIBIDOS DEL ESTADO | 37,093,095.00 | 26,087,353.27 | 579,071.27 | 11,584,813.00 |
| 813 | MODIFICACIONES A LA LEY DE INGRESOS ESTIMADA | 0.00 | 582,209.41 | 7,307,949.24 | -6,725,739.83 |
| 813-51 | PRODUCTOS. | 0.00 | 3,138.14 | 0.00 | 3,138.14 |
| 813-51-51005 | RENDIMIENTOS DE CAPITAL | 0.00 | 3,138.14 | 0.00 | 3,138.14 |
| 813-93 | SIBSIDIOS Y SUBVENCIONES. | 0.00 | 579,071.27 | 7,307,949.24 | -6,728,877.97 |
| 813-93-93002 | SUBSIDIOS Y SUBVENCIONES RECIBIDOS DEL ESTADO | 0.00 | 579,071.27 | 7,307,949.24 | -6,728,877.97 |
| 814 | LEY DE INGRESOS DEVENGADA | 0.00 | 18,782,542.17 | 18,782,542.17 | 0.00 |
| 814-51 | PRODUCTOS. | 0.00 | 3,138.14 | 3,138.14 | 0.00 |




BALANZA DE COMPROBACION

AL 30 DE SEPTIEMBRE DE 2025

Página: 18 de 53

| CUENTA | DESCRIPCION DE LA CUENTA CONTABLE | SALDO INICIAL | CARGOS | ABONOS | SALDO FINAL |
|---------------|--|---------------|----------------|----------------|---------------|
| 814-51-51005 | RENDIMIENTOS DE CAPITAL | 0.00 | 3,138.14 | 3,138.14 | 0.00 |
| 814-93 | SIBSIDIOS Y SUBVENCIONES. | 0.00 | 18,779,404.03 | 18,779,404.03 | 0.00 |
| 814-93-93002 | SUBSIDIOS Y SUBVENCIONES RECIBIDOS DEL ESTADO | 0.00 | 18,779,404.03 | 18,779,404.03 | 0.00 |
| 815 | LEY DE INGRESOS RECAUDADA | 0.00 | 0.00 | 18,782,542.17 | 18,782,542.17 |
| 815-51 | PRODUCTOS. | 0.00 | 0.00 | 3,138.14 | 3,138.14 |
| 815-51-51005 | RENDIMIENTOS DE CAPITAL | 0.00 | 0.00 | 3,138.14 | 3,138.14 |
| 815-93 | SIBSIDIOS Y SUBVENCIONES. | 0.00 | 0.00 | 18,779,404.03 | 18,779,404.03 |
| 815-93-93002 | SUBSIDIOS Y SUBVENCIONES RECIBIDOS DEL ESTADO | 0.00 | 0.00 | 18,779,404.03 | 18,779,404.03 |
| 82 | PRESUPUESTO DE EGRESOS | 0.00 | 100,831,446.32 | 100,831,446.32 | 0.00 |
| 821 | PRESUPUESTO DE EGRESOS APROBADO | 37,093,095.00 | 0.00 | 0.00 | 37,093,095.00 |
| 821-113 | SUELDO BASE AL PERSONAL PERMANENTE. | 31,989,934.00 | 0.00 | 0.00 | 31,989,934.00 |
| 821-113-11301 | SUELDOS BASE. | 31,989,934.00 | 0.00 | 0.00 | 31,989,934.00 |
| 821-211 | MATERIALES, ÚTILES Y EQUIPOS MENORES DE OFICINA | 200,000.00 | 0.00 | 0.00 | 200,000.00 |
| 821-211-21101 | MATERIALES Y ÚTILES DE OFICINA | 200,000.00 | 0.00 | 0.00 | 200,000.00 |
| 821-214 | MATERIALES, ÚTILES Y EQUIPOS MENORES DE TECNOLOGÍAS DE LA INFORMACIÓN Y COMUNICA | 150,000.00 | 0.00 | 0.00 | 150,000.00 |
| 821-214-21401 | MATERIALES Y ÚTILES PARA EL PROCESAMIENTO EN EQUIPOS Y BIENES INFORMATICOS | 150,000.00 | 0.00 | 0.00 | 150,000.00 |
| 821-216 | MATERIAL DE LIMPIEZA | 100,000.00 | 0.00 | 0.00 | 100,000.00 |
| 821-216-21601 | MATERIAL DE LIMPIEZA | 100,000.00 | 0.00 | 0.00 | 100,000.00 |

"Bajo protesta de decir verdad, declaramos que este reporte y sus notas son razonablemente correctos, y son responsabilidad del emisor."



BALANZA DE COMPROBACION

AL 30 DE SEPTIEMBRE DE 2025

Página: 19 de 53

| CUENTA | DESCRIPCION DE LA CUENTA CONTABLE | SALDO INICIAL | CARGOS | ABONOS | SALDO FINAL |
|---------------|--|---------------|--------|--------|-------------|
| 821-221 | PRODUCTOS ALIMENTICIOS PARA PERSONAS | 34,000.00 | 0.00 | 0.00 | 34,000.00 |
| 821-221-22104 | PRODUCTOS ALIMENTICIOS PARA EL PERSONAL EN LAS INSTALACIONES DE LAS DEPENDENCIAS | 34,000.00 | 0.00 | 0.00 | 34,000.00 |
| 821-249 | OTROS MATERIALES Y ARTÍCULOS DE CONSTRUCCIÓN Y REPARACIÓN | 10,000.00 | 0.00 | 0.00 | 10,000.00 |
| 821-249-24901 | OTROS MATERIALES Y ARTÍCULOS DE CONSTRUCCIÓN Y REPARACIÓN | 10,000.00 | 0.00 | 0.00 | 10,000.00 |
| 821-261 | COMBUSTIBLES, LUBRICANTES Y ADITIVOS | 438,000.00 | 0.00 | 0.00 | 438,000.00 |
| 821-261-26103 | COM., LUB. Y ADIT. PARA VEHÍ. TERRESTRES, AÉREOS, MARÍ., LACUST Y FLUV. SERV. A | 438,000.00 | 0.00 | 0.00 | 438,000.00 |
| 821-291 | HERRAMIENTAS MENORES | 5,000.00 | 0.00 | 0.00 | 5,000.00 |
| 821-291-29101 | HERRAMIENTAS MENORES | 5,000.00 | 0.00 | 0.00 | 5,000.00 |
| 821-292 | REFACCIONES Y ACCESORIOS MENORES DE EDIFICIOS | 5,000.00 | 0.00 | 0.00 | 5,000.00 |
| 821-292-29201 | REFACCIONES Y ACCESORIOS MENORES DE EDIFICIOS | 5,000.00 | 0.00 | 0.00 | 5,000.00 |
| 821-294 | REFACC. Y ACCES. MENORES DE EQ. DE CÓMPUTO Y TECNOL. DE LA INFORMACION. | 50,000.00 | 0.00 | 0.00 | 50,000.00 |
| 821-294-29401 | REFACCIONES Y ACCESORIOS PARA EQUIPO DE CÓMPUTO | 50,000.00 | 0.00 | 0.00 | 50,000.00 |
| 821-311 | ENERGÍA ELÉCTRICA | 84,000.00 | 0.00 | 0.00 | 84,000.00 |
| 821-311-31101 | SERVICIO DE ENERGÍA ELÉCTRICA EN EDIFICIOS OFICIALES. | 84,000.00 | 0.00 | 0.00 | 84,000.00 |
| 821-313 | AGUA | 21,000.00 | 0.00 | 0.00 | 21,000.00 |
| 821-313-31301 | SERVICIO DE AGUA | 21,000.00 | 0.00 | 0.00 | 21,000.00 |
| 821-317 | SERVICIOS DE ACCESO DE INTERNET, REDES Y PROCESAMIENTO DE INFORMACIÓN | 48,000.00 | 0.00 | 0.00 | 48,000.00 |
| 821-317-31701 | SERVICIOS DE CONDUCCIÓN DE SEÑALES ANALÓGICAS Y DIGITALES | 48,000.00 | 0.00 | 0.00 | 48,000.00 |

BALANZA DE COMPROBACION

AL 30 DE SEPTIEMBRE DE 2025

Página: 20 de 53

| CUENTA | DESCRIPCION DE LA CUENTA CONTABLE | SALDO INICIAL | CARGOS | ABONOS | SALDO FINAL |
|---------------|---|---------------|--------|--------|--------------|
| 821-322 | ARRENDAMIENTO DE EDIFICIOS | 1,104,000.00 | 0.00 | 0.00 | 1,104,000.00 |
| 821-322-32201 | ARRENDAMIENTO DE EDIFICIOS Y LOCALES | 1,104,000.00 | 0.00 | 0.00 | 1,104,000.00 |
| 821-323 | ARRENDAMIENTO DE MOBILIARIO Y EQUIPO DE ADMINISTRACIÓN, EDUCACIONAL Y RECREATIVO | 180,000.00 | 0.00 | 0.00 | 180,000.00 |
| 821-323-32303 | ARRENDAMIENTO DE FOTOCOPIADORAS | 180,000.00 | 0.00 | 0.00 | 180,000.00 |
| 821-331 | SERVICIOS LEGALES, DE CONTABILIDAD, AUDITORÍA Y RELACIONADOS | 320,000.00 | 0.00 | 0.00 | 320,000.00 |
| 821-331-33104 | OTRAS ASESORÍAS PARA LA OPERACIÓN DE PROGRAMAS | 240,000.00 | 0.00 | 0.00 | 240,000.00 |
| 821-331-33106 | AUDITORÍAS, EVALUACIONES, DICTAMENES FISCALES Y DE SEGURIDAD SOCIAL | 80,000.00 | 0.00 | 0.00 | 80,000.00 |
| 821-338 | SERVICIOS DE VIGILANCIA | 396,000.00 | 0.00 | 0.00 | 396,000.00 |
| 821-338-33801 | SERVICIOS DE VIGILANCIA | 396,000.00 | 0.00 | 0.00 | 396,000.00 |
| 821-345 | SEGURO DE BIENES PATRIMONIALES | 27,000.00 | 0.00 | 0.00 | 27,000.00 |
| 821-345-34501 | SEGURO DE BIENES PATRIMONIALES | 27,000.00 | 0.00 | 0.00 | 27,000.00 |
| 821-355 | REPARACIÓN Y MANTENIMIENTO DE EQUIPO DE TRANSPORTE | 30,000.00 | 0.00 | 0.00 | 30,000.00 |
| 821-355-35501 | REPARACIÓN, MANTENIMIENTO Y CONSERVACIÓN DE EQUIPO DE TRANSPORTE | 30,000.00 | 0.00 | 0.00 | 30,000.00 |
| 821-371 | PASAJES AÉREOS | 36,000.00 | 0.00 | 0.00 | 36,000.00 |
| 821-371-37101 | PASAJES AÉREOS NACIONALES | 36,000.00 | 0.00 | 0.00 | 36,000.00 |
| 821-372 | PASAJES TERRESTRES | 108,325.00 | 0.00 | 0.00 | 108,325.00 |
| 821-372-37201 | PASAJES TERRESTRES NACIONALES | 108,325.00 | 0.00 | 0.00 | 108,325.00 |
| 821-375 | VIÁTICOS EN EL PAÍS | 161,000.00 | 0.00 | 0.00 | 161,000.00 |

BALANZA DE COMPROBACION

AL 30 DE SEPTIEMBRE DE 2025

Página: 21 de 53

| CUENTA | DESCRIPCION DE LA CUENTA CONTABLE | SALDO INICIAL | CARGOS | ABONOS | SALDO FINAL |
|---------------|--|----------------------|----------------------|----------------------|----------------------|
| 821-375-37501 | VIÁTICOS NACIONALES. | 161,000.00 | 0.00 | 0.00 | 161,000.00 |
| 821-383 | CONGRESOS Y CONVENCIONES | 150,000.00 | 0.00 | 0.00 | 150,000.00 |
| 821-383-38301 | CONGRESOS Y CONVENCIONES | 150,000.00 | 0.00 | 0.00 | 150,000.00 |
| 821-392 | IMPUESTOS Y DERECHOS | 20,000.00 | 0.00 | 0.00 | 20,000.00 |
| 821-392-39207 | OTROS DERECHOS | 20,000.00 | 0.00 | 0.00 | 20,000.00 |
| 821-398 | IMPUESTOS SOBRE NÓMINAS Y OTROS QUE SE DERIVEN DE UNA RELACIÓN LABORAL | 815,836.00 | 0.00 | 0.00 | 815,836.00 |
| 821-398-39801 | IMPUESTOS SOBRE NÓMINAS Y SIMILARES | 815,836.00 | 0.00 | 0.00 | 815,836.00 |
| 821-541 | VEHÍCULOS Y EQUIPO TERRESTRE | 610,000.00 | 0.00 | 0.00 | 610,000.00 |
| 821-541-54104 | VEHÍCULOS Y EQUIPO TERRESTRES, DESTINADOS A SERV. ADMINISTRATIVOS | 610,000.00 | 0.00 | 0.00 | 610,000.00 |
| 822 | PRESUPUESTOS DE EGRESOS POR EJERCER | 37,093,095.00 | 11,792,821.20 | 31,104,272.18 | 17,781,644.02 |
| 822-113 | SUELDO BASE AL PERSONAL PERMANENTE. | 31,989,934.00 | 157,719.18 | 15,887,833.07 | 16,259,820.11 |
| 822-113-11301 | SUELDOS BASE. | 31,989,934.00 | 157,719.18 | 15,887,833.07 | 16,259,820.11 |
| 822-122 | SUELDO BASE AL PERSONAL EVENTUAL. | 0.00 | 2,390,225.04 | 2,390,225.04 | 0.00 |
| 822-122-12201 | SUELDO BASE AL PERSONAL EVENTUAL. | 0.00 | 2,390,225.04 | 2,390,225.04 | 0.00 |
| 822-131 | PRIMAS POR AÑOS DE SERVICIOS EFECTIVOS PRESTADOS. | 0.00 | 40,556.89 | 40,556.89 | 0.00 |
| 822-131-13101 | PRIMA QUINQUENAL POR AÑOS DE SERVICIOS EFECTIVOS PRESTADOS. | 0.00 | 40,556.89 | 40,556.89 | 0.00 |
| 822-132 | PRIMAS DE VACACIONES, DOMINICAL Y GRATIFICACIÓN DE FIN DE AÑO. | 0.00 | 128,212.48 | 128,212.48 | 0.00 |
| 822-132-13201 | PRIMA VACACIONAL. | 0.00 | 127,175.42 | 127,175.42 | 0.00 |



BALANZA DE COMPROBACION

AL 30 DE SEPTIEMBRE DE 2025

Página: 22 de 53

| CUENTA | DESCRIPCION DE LA CUENTA CONTABLE | SALDO INICIAL | CARGOS | ABONOS | SALDO FINAL |
|---------------|--|---------------|--------------|--------------|-------------|
| 822-132-13202 | AGUINALDO O GRATIFICACIÓN DE FIN DE AÑO. | 0.00 | 1,037.06 | 1,037.06 | 0.00 |
| 822-134 | COMPENSACIONES. | 0.00 | 1,659,873.24 | 1,659,395.75 | 477.49 |
| 822-134-13414 | COMPENSACIONES EXTRAORDINARIAS. | 0.00 | 1,629,749.75 | 1,629,749.75 | 0.00 |
| 822-134-13415 | PREVISIÓN SOCIAL MÚLTIPLE. | 0.00 | 30,123.49 | 29,646.00 | 477.49 |
| 822-159 | OTRAS PRESTACIONES SOCIALES Y ECONÓMICAS | 0.00 | 6,295,020.42 | 6,295,020.42 | 0.00 |
| 822-159-15907 | COMPENSACIÓN GARANTIZADA | 0.00 | 6,295,020.42 | 6,295,020.42 | 0.00 |
| 822-211 | MATERIALES, ÚTILES Y EQUIPOS MENORES DE OFICINA | 200,000.00 | 29,109.59 | 229,109.59 | 0.00 |
| 822-211-21101 | MATERIALES Y ÚTILES DE OFICINA | 200,000.00 | 29,109.59 | 229,109.59 | 0.00 |
| 822-212 | MATERIALES Y ÚTILES DE IMPRESIÓN Y REPRODUCCIÓN | 0.00 | 16,140.00 | 16,140.00 | 0.00 |
| 822-212-21201 | MATERIALES Y ÚTILES DE IMPRESIÓN Y REPRODUCCIÓN | 0.00 | 16,140.00 | 16,140.00 | 0.00 |
| 822-214 | MATERIALES, ÚTILES Y EQUIPOS MENORES DE TECNOLOGÍAS DE LA INFORMACIÓN Y COMUNICA | 150,000.00 | 36,580.62 | 186,580.62 | 0.00 |
| 822-214-21401 | MATERIALES Y ÚTILES PARA EL PROCESAMIENTO EN EQUIPOS Y BIENES INFORMATICOS | 150,000.00 | 36,580.62 | 186,580.62 | 0.00 |
| 822-215 | MATERIAL IMPRESO E INFORMACIÓN DIGITAL | 0.00 | 237.80 | 237.80 | 0.00 |
| 822-215-21501 | MATERIAL DE APOYO INFORMATIVO | 0.00 | 237.80 | 237.80 | 0.00 |
| 822-216 | MATERIAL DE LIMPIEZA | 100,000.00 | 25,752.46 | 125,752.46 | 0.00 |
| 822-216-21601 | MATERIAL DE LIMPIEZA | 100,000.00 | 25,752.46 | 125,752.46 | 0.00 |
| 822-221 | PRODUCTOS ALIMENTICIOS PARA PERSONAS | 34,000.00 | 73,278.13 | 100,778.13 | 6,500.00 |
| 822-221-22104 | PRODUCTOS ALIMENTICIOS PARA EL PERSONAL EN LAS INSTALACIONES DE LAS DEPENDENCIAS | 34,000.00 | 73,278.13 | 100,778.13 | 6,500.00 |

"Bajo protesta de decir verdad, declaramos que este reporte y sus notas son razonablemente correctos, y son responsabilidad del emisor."

BALANZA DE COMPROBACION

AL 30 DE SEPTIEMBRE DE 2025

Página: 23 de 53

| CUENTA | DESCRIPCION DE LA CUENTA CONTABLE | SALDO INICIAL | CARGOS | ABONOS | SALDO FINAL |
|---------------|--|---------------|------------|------------|-------------|
| 822-223 | UTENSILIOS PARA EL SERVICIO DE ALIMENTACIÓN | 0.00 | 14,921.65 | 14,921.65 | 0.00 |
| 822-223-22301 | UTENSILIOS PARA EL SERVICIO DE ALIMENTACIÓN | 0.00 | 14,921.65 | 14,921.65 | 0.00 |
| 822-246 | MATERIAL ELÉCTRICO Y ELECTRONICO | 0.00 | 27,217.01 | 27,217.01 | 0.00 |
| 822-246-24601 | MATERIAL ELÉCTRICO Y ELECTRONICO | 0.00 | 27,217.01 | 27,217.01 | 0.00 |
| 822-249 | OTROS MATERIALES Y ARTÍCULOS DE CONSTRUCCIÓN Y REPARACIÓN | 10,000.00 | 16,273.27 | 26,273.27 | 0.00 |
| 822-249-24901 | OTROS MATERIALES Y ARTÍCULOS DE CONSTRUCCIÓN Y REPARACIÓN | 10,000.00 | 16,273.27 | 26,273.27 | 0.00 |
| 822-252 | FERTILIZANTES, PESTICIDAS Y OTROS AGROQUÍMICOS | 0.00 | 173.00 | 173.00 | 0.00 |
| 822-252-25201 | FERTILIZANTES, PESTICIDAS Y OTROS AGROQUÍMICOS | 0.00 | 173.00 | 173.00 | 0.00 |
| 822-256 | FIBRAS SINTÉTICAS, HULES, PLÁSTICOS Y DERIVADOS | 0.00 | 560.00 | 560.00 | 0.00 |
| 822-256-25601 | FIBRAS SINTÉTICAS, HULES, PLÁSTICOS Y DERIVADOS | 0.00 | 560.00 | 560.00 | 0.00 |
| 822-261 | COMBUSTIBLES, LUBRICANTES Y ADITIVOS | 438,000.00 | 140,570.76 | 477,953.65 | 100,617.11 |
| 822-261-26103 | COM., LUB. Y ADIT. PARA VEHÍ. TERRESTRES, AÉREOS, MARÍT., LACUST Y FLUV. SERV. A | 438,000.00 | 140,570.76 | 477,953.65 | 100,617.11 |
| 822-274 | PRODUCTOS TEXTILES | 0.00 | 298.00 | 298.00 | 0.00 |
| 822-274-27401 | PRODUCTOS TEXTILES | 0.00 | 298.00 | 298.00 | 0.00 |
| 822-291 | HERRAMIENTAS MENORES | 5,000.00 | 0.00 | 5,000.00 | 0.00 |
| 822-291-29101 | HERRAMIENTAS MENORES | 5,000.00 | 0.00 | 5,000.00 | 0.00 |
| 822-292 | REFACCIONES Y ACCESORIOS MENORES DE EDIFICIOS | 5,000.00 | 1,194.28 | 6,194.28 | 0.00 |
| 822-292-29201 | REFACCIONES Y ACCESORIOS MENORES DE EDIFICIOS | 5,000.00 | 1,194.28 | 6,194.28 | 0.00 |

"Bajo protesta de decir verdad, declaramos que este reporte y sus notas son razonablemente correctos, y son responsabilidad del emisor."



BALANZA DE COMPROBACION

AL 30 DE SEPTIEMBRE DE 2025

Página: 24 de 53

| CUENTA | DESCRIPCION DE LA CUENTA CONTABLE | SALDO INICIAL | CARGOS | ABONOS | SALDO FINAL |
|---------------|--|---------------|------------|------------|-------------|
| 822-293 | REFACCIONES Y ACCESORIOS MENORES DE MOBILIARIO Y EQUIPO DE ADMÓN., EDUC. Y RECR. | 0.00 | 6,437.30 | 6,437.30 | 0.00 |
| 822-293-29301 | REFACCIONES Y ACCES. MENORES DE MOBILIARIO Y EQUIPO DE ADMÓN., EDUCAC. Y RECREAT | 0.00 | 6,437.30 | 6,437.30 | 0.00 |
| 822-294 | REFACC. Y ACCES. MENORES DE EQ. DE CÓMPUTO Y TECNOL. DE LA INFORMACION. | 50,000.00 | 5,806.68 | 55,806.68 | 0.00 |
| 822-294-29401 | REFACCIONES Y ACCESORIOS PARA EQUIPO DE CÓMPUTO | 50,000.00 | 5,806.68 | 55,806.68 | 0.00 |
| 822-296 | REFACCIONES Y ACCESORIOS MENORES DE EQUIPO DE TRANSPORTE | 0.00 | 10,824.91 | 10,824.91 | 0.00 |
| 822-296-29601 | REFACCIONES Y ACCESORIOS MENORES DE EQUIPO DE TRANSPORTE | 0.00 | 10,824.91 | 10,824.91 | 0.00 |
| 822-311 | ENERGÍA ELÉCTRICA | 84,000.00 | 0.00 | 56,000.00 | 28,000.00 |
| 822-311-31101 | SERVICIO DE ENERGÍA ELÉCTRICA EN EDIFICIOS OFICIALES. | 84,000.00 | 0.00 | 56,000.00 | 28,000.00 |
| 822-313 | AGUA | 21,000.00 | 5,366.49 | 18,311.08 | 8,055.41 |
| 822-313-31301 | SERVICIO DE AGUA | 21,000.00 | 5,366.49 | 18,311.08 | 8,055.41 |
| 822-317 | SERVICIOS DE ACCESO DE INTERNET, REDES Y PROCESAMIENTO DE INFORMACIÓN | 48,000.00 | 568.40 | 33,568.40 | 15,000.00 |
| 822-317-31701 | SERVICIOS DE CONDUCCIÓN DE SEÑALES ANALÓGICAS Y DIGITALES | 48,000.00 | 568.40 | 33,568.40 | 15,000.00 |
| 822-318 | SERVICIOS POSTALES Y TELEGRÁFICOS | 0.00 | 1,564.70 | 1,564.70 | 0.00 |
| 822-318-31801 | SERVICIO POSTAL | 0.00 | 1,564.70 | 1,564.70 | 0.00 |
| 822-322 | ARRENDAMIENTO DE EDIFICIOS | 1,104,000.00 | 0.00 | 731,684.82 | 372,315.18 |
| 822-322-32201 | ARRENDAMIENTO DE EDIFICIOS Y LOCALES | 1,104,000.00 | 0.00 | 731,684.82 | 372,315.18 |
| 822-323 | ARRENDAMIENTO DE MOBILIARIO Y EQUIPO DE ADMINISTRACIÓN, EDUCACIONAL Y RECREATIVO | 180,000.00 | 116,827.57 | 251,827.57 | 45,000.00 |
| 822-323-32303 | ARRENDAMIENTO DE FOTOCOPIADORAS | 180,000.00 | 116,827.57 | 251,827.57 | 45,000.00 |

"Bajo protesta de decir verdad, declaramos que este reporte y sus notas son razonablemente correctos, y son responsabilidad del emisor."

BALANZA DE COMPROBACION

AL 30 DE SEPTIEMBRE DE 2025

Página: 25 de 53

| CUENTA | DESCRIPCION DE LA CUENTA CONTABLE | SALDO INICIAL | CARGOS | ABONOS | SALDO FINAL |
|---------------|--|---------------|-----------|------------|-------------|
| 822-331 | SERVICIOS LEGALES, DE CONTABILIDAD, AUDITORÍA Y RELACIONADOS | 320,000.00 | 2,279.24 | 201,408.24 | 120,871.00 |
| 822-331-33104 | OTRAS ASESORÍAS PARA LA OPERACIÓN DE PROGRAMAS | 240,000.00 | 2,279.24 | 163,410.24 | 78,869.00 |
| 822-331-33106 | AUDITORÍAS, EVALUACIONES, DICTAMENES FISCALES Y DE SEGURIDAD SOCIAL | 80,000.00 | 0.00 | 37,998.00 | 42,002.00 |
| 822-336 | SERVICIOS DE APOYO ADMINISTRATIVO, TRADUCCIÓN, FOTOCOPIADO E IMPRESIÓN | 0.00 | 11,147.75 | 11,147.75 | 0.00 |
| 822-336-33602 | OTROS SERVICIOS COMERCIALES | 0.00 | 11,147.75 | 11,147.75 | 0.00 |
| 822-338 | SERVICIOS DE VIGILANCIA | 396,000.00 | 0.00 | 255,911.93 | 140,088.07 |
| 822-338-33801 | SERVICIOS DE VIGILANCIA | 396,000.00 | 0.00 | 255,911.93 | 140,088.07 |
| 822-345 | SEGURO DE BIENES PATRIMONIALES | 27,000.00 | 23,999.98 | 50,999.98 | 0.00 |
| 822-345-34501 | SEGURO DE BIENES PATRIMONIALES | 27,000.00 | 23,999.98 | 50,999.98 | 0.00 |
| 822-351 | CONSERVACIÓN Y MANTENIMIENTO MENOR DE INMUEBLES | 0.00 | 31,606.01 | 31,606.01 | 0.00 |
| 822-351-35101 | MANTENIMIENTO Y CONSERVACIÓN DE INMUEBLES PARA LA PRESTACIÓN DE SERVICIOS ADMINI | 0.00 | 23,000.00 | 23,000.00 | 0.00 |
| 822-351-35102 | MANTENIMIENTO Y CONSERVACIÓN DE INMUEBLES PARA LA PRESTACIÓN DE SERVICIOS PÚBLIC | 0.00 | 8,606.01 | 8,606.01 | 0.00 |
| 822-352 | INST., REPARACIÓN Y MANTENIMIENTO DE MOB. Y EQ. DE ADMÓN., EDUCACIONAL Y RECREA | 0.00 | 63,800.00 | 63,800.00 | 0.00 |
| 822-352-35201 | INST., REPARACIÓN Y MANTENIMIENTO DE MOB. Y EQ. DE ADMÓN., EDUCACIONAL Y RECREA | 0.00 | 63,800.00 | 63,800.00 | 0.00 |
| 822-355 | REPARACIÓN Y MANTENIMIENTO DE EQUIPO DE TRANSPORTE | 30,000.00 | 11,214.29 | 41,214.29 | 0.00 |
| 822-355-35501 | REPARACIÓN, MANTENIMIENTO Y CONSERVACIÓN DE EQUIPO DE TRANSPORTE | 30,000.00 | 11,214.29 | 41,214.29 | 0.00 |
| 822-358 | SERVICIOS DE LIMPIEZA Y MANEJO DE DESECHOS | 0.00 | 4,800.00 | 4,800.00 | 0.00 |
| 822-358-35801 | SERVICIOS DE LAVANDERÍA, LIMPIEZA E HIGIENE | 0.00 | 4,800.00 | 4,800.00 | 0.00 |

"Bajo protesta de decir verdad, declaramos que este reporte y sus notas son razonablemente correctos, y son responsabilidad del emisor."



BALANZA DE COMPROBACION

AL 30 DE SEPTIEMBRE DE 2025

Página: 26 de 53

| CUENTA | DESCRIPCION DE LA CUENTA CONTABLE | SALDO INICIAL | CARGOS | ABONOS | SALDO FINAL |
|---------------|--|---------------|------------|------------|-------------|
| 822-359 | SERVICIOS DE JARDINERÍA Y FUMIGACIÓN | 0.00 | 14,616.00 | 14,616.00 | 0.00 |
| 822-359-35901 | SERVICIOS DE JARDINERÍA Y FUMIGACIÓN | 0.00 | 14,616.00 | 14,616.00 | 0.00 |
| 822-371 | PASAJES AÉREOS | 36,000.00 | 3,782.57 | 32,023.58 | 7,758.99 |
| 822-371-37101 | PASAJES AÉREOS NACIONALES | 36,000.00 | 3,782.57 | 32,023.58 | 7,758.99 |
| 822-372 | PASAJES TERRESTRES | 108,325.00 | 34,053.78 | 126,975.93 | 15,402.85 |
| 822-372-37201 | PASAJES TERRESTRES NACIONALES | 108,325.00 | 34,053.78 | 126,975.93 | 15,402.85 |
| 822-375 | VIÁTICOS EN EL PAÍS | 161,000.00 | 39,909.01 | 164,808.79 | 36,100.22 |
| 822-375-37501 | VIÁTICOS NACIONALES. | 161,000.00 | 39,909.01 | 164,808.79 | 36,100.22 |
| 822-383 | CONGRESOS Y CONVENCIONES | 150,000.00 | 0.00 | 0.00 | 150,000.00 |
| 822-383-38301 | CONGRESOS Y CONVENCIONES | 150,000.00 | 0.00 | 0.00 | 150,000.00 |
| 822-392 | IMPUESTOS Y DERECHOS | 20,000.00 | 9,720.70 | 29,720.70 | 0.00 |
| 822-392-39202 | VALORES DE TRÁNSITO PLACAS, TARJETAS Y CALCOMANÍAS | 0.00 | 4,329.00 | 4,329.00 | 0.00 |
| 822-392-39207 | OTROS DERECHOS | 20,000.00 | 5,391.70 | 25,391.70 | 0.00 |
| 822-395 | PENAS, MULTAS, ACCESORIOS Y ACTUALIZACIONES | 0.00 | 1,268.00 | 1,268.00 | 0.00 |
| 822-395-39501 | PENAS, MULTAS, ACCESORIOS Y ACTUALIZACIONES | 0.00 | 1,268.00 | 1,268.00 | 0.00 |
| 822-398 | IMPUESTOS SOBRE NÓMINAS Y OTROS QUE SE DERIVEN DE UNA RELACIÓN LABORAL | 815,836.00 | 339,314.00 | 811,481.00 | 343,669.00 |
| 822-398-39801 | IMPUESTOS SOBRE NÓMINAS Y SIMILARES | 815,836.00 | 339,314.00 | 811,481.00 | 343,669.00 |
| 822-541 | VEHÍCULOS Y EQUIPO TERRESTRE | 610,000.00 | 0.00 | 478,031.41 | 131,968.59 |

"Bajo protesta de decir verdad, declaramos que este reporte y sus notas son razonablemente correctos, y son responsabilidad del emisor."

BALANZA DE COMPROBACION

AL 30 DE SEPTIEMBRE DE 2025

Página: 27 de 53

| CUENTA | DESCRIPCION DE LA CUENTA CONTABLE | SALDO INICIAL | CARGOS | ABONOS | SALDO FINAL |
|---------------|---|---------------|---------------|---------------|----------------|
| 822-541-54104 | VEHÍCULOS Y EQUIPO TERRESTRES, DESTINADOS A SERV. ADMINISTRATIVOS | 610,000.00 | 0.00 | 478,031.41 | 131,968.59 |
| 823 | MODIFICACIONES AL PRESUPUESTO DE EGRESOS APROBADO | 0.00 | 11,792,821.20 | 11,792,821.20 | 0.00 |
| 823-113 | SUELDO BASE AL PERSONAL PERMANENTE. | 0.00 | 10,634,995.22 | 157,719.18 | -10,477,276.04 |
| 823-113-11301 | SUELDOS BASE. | 0.00 | 10,634,995.22 | 157,719.18 | -10,477,276.04 |
| 823-122 | SUELDO BASE AL PERSONAL EVENTUAL. | 0.00 | 27,112.03 | 2,390,225.04 | 2,363,113.01 |
| 823-122-12201 | SUELDO BASE AL PERSONAL EVENTUAL. | 0.00 | 27,112.03 | 2,390,225.04 | 2,363,113.01 |
| 823-131 | PRIMAS POR AÑOS DE SERVICIOS EFECTIVOS PRESTADOS. | 0.00 | 0.00 | 40,556.89 | 40,556.89 |
| 823-131-13101 | PRIMA QUINQUENAL POR AÑOS DE SERVICIOS EFECTIVOS PRESTADOS. | 0.00 | 0.00 | 40,556.89 | 40,556.89 |
| 823-132 | PRIMAS DE VACACIONES, DOMINICAL Y GRATIFICACIÓN DE FIN DE AÑO. | 0.00 | 0.00 | 128,212.48 | 128,212.48 |
| 823-132-13201 | PRIMA VACACIONAL. | 0.00 | 0.00 | 127,175.42 | 127,175.42 |
| 823-132-13202 | AGUINALDO O GRATIFICACIÓN DE FIN DE AÑO. | 0.00 | 0.00 | 1,037.06 | 1,037.06 |
| 823-134 | COMPENSACIONES. | 0.00 | 9,500.00 | 1,659,873.24 | 1,650,373.24 |
| 823-134-13414 | COMPENSACIONES EXTRAORDINARIAS. | 0.00 | 9,500.00 | 1,629,749.75 | 1,620,249.75 |
| 823-134-13415 | PREVISIÓN SOCIAL MÚLTIPLE. | 0.00 | 0.00 | 30,123.49 | 30,123.49 |
| 823-159 | OTRAS PRESTACIONES SOCIALES Y ECONÓMICAS | 0.00 | 0.00 | 6,295,020.42 | 6,295,020.42 |
| 823-159-15907 | COMPENSACIÓN GARANTIZADA | 0.00 | 0.00 | 6,295,020.42 | 6,295,020.42 |
| 823-211 | MATERIALES, ÚTILES Y EQUIPOS MENORES DE OFICINA | 0.00 | 52,927.60 | 29,109.59 | -23,818.01 |
| 823-211-21101 | MATERIALES Y ÚTILES DE OFICINA | 0.00 | 52,927.60 | 29,109.59 | -23,818.01 |


BALANZA DE COMPROBACION

AL 30 DE SEPTIEMBRE DE 2025

Página: 28 de 53

| CUENTA | DESCRIPCION DE LA CUENTA CONTABLE | SALDO INICIAL | CARGOS | ABONOS | SALDO FINAL |
|---------------|--|---------------|------------|-----------|-------------|
| 823-212 | MATERIALES Y ÚTILES DE IMPRESIÓN Y REPRODUCCIÓN | 0.00 | 0.00 | 16,140.00 | 16,140.00 |
| 823-212-21201 | MATERIALES Y ÚTILES DE IMPRESIÓN Y REPRODUCCIÓN | 0.00 | 0.00 | 16,140.00 | 16,140.00 |
| 823-214 | MATERIALES, ÚTILES Y EQUIPOS MENORES DE TECNOLOGÍAS DE LA INFORMACIÓN Y COMUNICA | 0.00 | 111,643.61 | 36,580.62 | -75,062.99 |
| 823-214-21401 | MATERIALES Y ÚTILES PARA EL PROCESAMIENTO EN EQUIPOS Y BIENES INFORMATICOS | 0.00 | 111,643.61 | 36,580.62 | -75,062.99 |
| 823-215 | MATERIAL IMPRESO E INFORMACIÓN DIGITAL | 0.00 | 0.00 | 237.80 | 237.80 |
| 823-215-21501 | MATERIAL DE APOYO INFORMATIVO | 0.00 | 0.00 | 237.80 | 237.80 |
| 823-216 | MATERIAL DE LIMPIEZA | 0.00 | 43,041.16 | 25,752.46 | -17,288.70 |
| 823-216-21601 | MATERIAL DE LIMPIEZA | 0.00 | 43,041.16 | 25,752.46 | -17,288.70 |
| 823-221 | PRODUCTOS ALIMENTICIOS PARA PERSONAS | 0.00 | 2,711.00 | 73,278.13 | 70,567.13 |
| 823-221-22104 | PRODUCTOS ALIMENTICIOS PARA EL PERSONAL EN LAS INSTALACIONES DE LAS DEPENDENCIAS | 0.00 | 2,711.00 | 73,278.13 | 70,567.13 |
| 823-223 | UTENSILIOS PARA EL SERVICIO DE ALIMENTACIÓN | 0.00 | 0.00 | 14,921.65 | 14,921.65 |
| 823-223-22301 | UTENSILIOS PARA EL SERVICIO DE ALIMENTACIÓN | 0.00 | 0.00 | 14,921.65 | 14,921.65 |
| 823-246 | MATERIAL ELÉCTRICO Y ELECTRONICO | 0.00 | 0.00 | 27,217.01 | 27,217.01 |
| 823-246-24601 | MATERIAL ELÉCTRICO Y ELECTRONICO | 0.00 | 0.00 | 27,217.01 | 27,217.01 |
| 823-249 | OTROS MATERIALES Y ARTÍCULOS DE CONSTRUCCIÓN Y REPARACIÓN | 0.00 | 3,360.66 | 16,273.27 | 12,912.61 |
| 823-249-24901 | OTROS MATERIALES Y ARTÍCULOS DE CONSTRUCCIÓN Y REPARACIÓN | 0.00 | 3,360.66 | 16,273.27 | 12,912.61 |
| 823-252 | FERTILIZANTES, PESTICIDAS Y OTROS AGROQUÍMICOS | 0.00 | 0.00 | 173.00 | 173.00 |
| 823-252-25201 | FERTILIZANTES, PESTICIDAS Y OTROS AGROQUÍMICOS | 0.00 | 0.00 | 173.00 | 173.00 |

"Bajo protesta de decir verdad, declaramos que este reporte y sus notas son razonablemente correctos, y son responsabilidad del emisor."



BALANZA DE COMPROBACION

AL 30 DE SEPTIEMBRE DE 2025

Página: 29 de 53

| CUENTA | DESCRIPCION DE LA CUENTA CONTABLE | SALDO INICIAL | CARGOS | ABONOS | SALDO FINAL |
|---------------|--|---------------|-----------|------------|-------------|
| 823-256 | FIBRAS SINTÉTICAS, HULES, PLÁSTICOS Y DERIVADOS | 0.00 | 0.00 | 560.00 | 560.00 |
| 823-256-25601 | FIBRAS SINTÉTICAS, HULES, PLÁSTICOS Y DERIVADOS | 0.00 | 0.00 | 560.00 | 560.00 |
| 823-261 | COMBUSTIBLES, LUBRICANTES Y ADITIVOS | 0.00 | 81,255.44 | 140,570.76 | 59,315.32 |
| 823-261-26103 | COM., LUB. Y ADIT. PARA VEHÍ. TERRESTRES, AÉREOS, MARÍT., LACUST Y FLUV. SERV. A | 0.00 | 81,255.44 | 140,570.76 | 59,315.32 |
| 823-274 | PRODUCTOS TEXTILES | 0.00 | 0.00 | 298.00 | 298.00 |
| 823-274-27401 | PRODUCTOS TEXTILES | 0.00 | 0.00 | 298.00 | 298.00 |
| 823-291 | HERRAMIENTAS MENORES | 0.00 | 5,000.00 | 0.00 | -5,000.00 |
| 823-291-29101 | HERRAMIENTAS MENORES | 0.00 | 5,000.00 | 0.00 | -5,000.00 |
| 823-292 | REFACCIONES Y ACCESORIOS MENORES DE EDIFICIOS | 0.00 | 4,921.28 | 1,194.28 | -3,727.00 |
| 823-292-29201 | REFACCIONES Y ACCESORIOS MENORES DE EDIFICIOS | 0.00 | 4,921.28 | 1,194.28 | -3,727.00 |
| 823-293 | REFACCIONES Y ACCESORIOS MENORES DE MOBILIARIO Y EQUIPO DE ADMÓN., EDUC. Y RECR. | 0.00 | 0.00 | 6,437.30 | 6,437.30 |
| 823-293-29301 | REFACCIONES Y ACCES. MENORES DE MOBILIARIO Y EQUIPO DE ADMÓN., EDUCAC. Y RECREAT | 0.00 | 0.00 | 6,437.30 | 6,437.30 |
| 823-294 | REFACC. Y ACCES. MENORES DE EQ. DE CÓMPUTO Y TECNOL. DE LA INFORMACION. | 0.00 | 50,000.00 | 5,806.68 | -44,193.32 |
| 823-294-29401 | REFACCIONES Y ACCESORIOS PARA EQUIPO DE CÓMPUTO | 0.00 | 50,000.00 | 5,806.68 | -44,193.32 |
| 823-296 | REFACCIONES Y ACCESORIOS MENORES DE EQUIPO DE TRANSPORTE | 0.00 | 0.00 | 10,824.91 | 10,824.91 |
| 823-296-29601 | REFACCIONES Y ACCESORIOS MENORES DE EQUIPO DE TRANSPORTE | 0.00 | 0.00 | 10,824.91 | 10,824.91 |
| 823-311 | ENERGÍA ELÉCTRICA | 0.00 | 56,000.00 | 0.00 | -56,000.00 |
| 823-311-31101 | SERVICIO DE ENERGÍA ELÉCTRICA EN EDIFICIOS OFICIALES. | 0.00 | 56,000.00 | 0.00 | -56,000.00 |



BALANZA DE COMPROBACION

AL 30 DE SEPTIEMBRE DE 2025

Página: 30 de 53

| CUENTA | DESCRIPCION DE LA CUENTA CONTABLE | SALDO INICIAL | CARGOS | ABONOS | SALDO FINAL |
|---------------|--|---------------|-----------|------------|-------------|
| 823-313 | AGUA | 0.00 | 1,910.01 | 5,366.49 | 3,456.48 |
| 823-313-31301 | SERVICIO DE AGUA | 0.00 | 1,910.01 | 5,366.49 | 3,456.48 |
| 823-317 | SERVICIOS DE ACCESO DE INTERNET, REDES Y PROCESAMIENTO DE INFORMACIÓN | 0.00 | 32,602.12 | 568.40 | -32,033.72 |
| 823-317-31701 | SERVICIOS DE CONDUCCIÓN DE SEÑALES ANALÓGICAS Y DIGITALES | 0.00 | 32,602.12 | 568.40 | -32,033.72 |
| 823-318 | SERVICIOS POSTALES Y TELEGRÁFICOS | 0.00 | 0.00 | 1,564.70 | 1,564.70 |
| 823-318-31801 | SERVICIO POSTAL | 0.00 | 0.00 | 1,564.70 | 1,564.70 |
| 823-322 | ARRENDAMIENTO DE EDIFICIOS | 0.00 | 5,782.58 | 0.00 | -5,782.58 |
| 823-322-32201 | ARRENDAMIENTO DE EDIFICIOS Y LOCALES | 0.00 | 5,782.58 | 0.00 | -5,782.58 |
| 823-323 | ARRENDAMIENTO DE MOBILIARIO Y EQUIPO DE ADMINISTRACIÓN, EDUCACIONAL Y RECREATIVO | 0.00 | 640.00 | 116,827.57 | 116,187.57 |
| 823-323-32303 | ARRENDAMIENTO DE FOTOCOPIADORAS | 0.00 | 640.00 | 116,827.57 | 116,187.57 |
| 823-331 | SERVICIOS LEGALES, DE CONTABILIDAD, AUDITORÍA Y RELACIONADOS | 0.00 | 97,008.24 | 2,279.24 | -94,729.00 |
| 823-331-33104 | OTRAS ASESORÍAS PARA LA OPERACIÓN DE PROGRAMAS | 0.00 | 93,810.24 | 2,279.24 | -91,531.00 |
| 823-331-33106 | AUDITORÍAS, EVALUACIONES, DICTAMENES FISCALES Y DE SEGURIDAD SOCIAL | 0.00 | 3,198.00 | 0.00 | -3,198.00 |
| 823-336 | SERVICIOS DE APOYO ADMINISTRATIVO, TRADUCCIÓN, FOTOCOPIADO E IMPRESIÓN | 0.00 | 0.00 | 11,147.75 | 11,147.75 |
| 823-336-33602 | OTROS SERVICIOS COMERCIALES | 0.00 | 0.00 | 11,147.75 | 11,147.75 |
| 823-338 | SERVICIOS DE VIGILANCIA | 0.00 | 3,743.05 | 0.00 | -3,743.05 |
| 823-338-33801 | SERVICIOS DE VIGILANCIA | 0.00 | 3,743.05 | 0.00 | -3,743.05 |
| 823-345 | SEGURO DE BIENES PATRIMONIALES | 0.00 | 23,000.00 | 23,999.98 | 999.98 |

"Bajo protesta de decir verdad, declaramos que este reporte y sus notas son razonablemente correctos, y son responsabilidad del emisor."

BALANZA DE COMPROBACION

AL 30 DE SEPTIEMBRE DE 2025

Página: 31 de 53

| CUENTA | DESCRIPCION DE LA CUENTA CONTABLE | SALDO INICIAL | CARGOS | ABONOS | SALDO FINAL |
|---------------|--|---------------|-----------|-----------|-------------|
| 823-345-34501 | SEGURO DE BIENES PATRIMONIALES | 0.00 | 23,000.00 | 23,999.98 | 999.98 |
| 823-351 | CONSERVACIÓN Y MANTENIMIENTO MENOR DE INMUEBLES | 0.00 | 0.00 | 31,606.01 | 31,606.01 |
| 823-351-35101 | MANTENIMIENTO Y CONSERVACIÓN DE INMUEBLES PARA LA PRESTACIÓN DE SERVICIOS ADMINI | 0.00 | 0.00 | 23,000.00 | 23,000.00 |
| 823-351-35102 | MANTENIMIENTO Y CONSERVACIÓN DE INMUEBLES PARA LA PRESTACIÓN DE SERVICIOS PÚBLIC | 0.00 | 0.00 | 8,606.01 | 8,606.01 |
| 823-352 | INST., REPARACIÓN Y MANTENIMIENTO DE MOB. Y EQ. DE ADMÓN., EDUCACIONAL Y RECREA | 0.00 | 0.00 | 63,800.00 | 63,800.00 |
| 823-352-35201 | INST., REPARACIÓN Y MANTENIMIENTO DE MOB. Y EQ. DE ADMÓN., EDUCACIONAL Y RECREA | 0.00 | 0.00 | 63,800.00 | 63,800.00 |
| 823-355 | REPARACIÓN Y MANTENIMIENTO DE EQUIPO DE TRANSPORTE | 0.00 | 7,680.40 | 11,214.29 | 3,533.89 |
| 823-355-35501 | REPARACIÓN, MANTENIMIENTO Y CONSERVACIÓN DE EQUIPO DE TRANSPORTE | 0.00 | 7,680.40 | 11,214.29 | 3,533.89 |
| 823-358 | SERVICIOS DE LIMPIEZA Y MANEJO DE DESECHOS | 0.00 | 0.00 | 4,800.00 | 4,800.00 |
| 823-358-35801 | SERVICIOS DE LAVANDERÍA, LIMPIEZA E HIGIENE | 0.00 | 0.00 | 4,800.00 | 4,800.00 |
| 823-359 | SERVICIOS DE JARDINERÍA Y FUMIGACIÓN | 0.00 | 0.00 | 14,616.00 | 14,616.00 |
| 823-359-35901 | SERVICIOS DE JARDINERÍA Y FUMIGACIÓN | 0.00 | 0.00 | 14,616.00 | 14,616.00 |
| 823-371 | PASAJES AÉREOS | 0.00 | 28,241.01 | 3,782.57 | -24,458.44 |
| 823-371-37101 | PASAJES AÉREOS NACIONALES | 0.00 | 28,241.01 | 3,782.57 | -24,458.44 |
| 823-372 | PASAJES TERRESTRES | 0.00 | 29,640.43 | 34,053.78 | 4,413.35 |
| 823-372-37201 | PASAJES TERRESTRES NACIONALES | 0.00 | 29,640.43 | 34,053.78 | 4,413.35 |
| 823-375 | VIÁTICOS EN EL PAÍS | 0.00 | 26,659.95 | 39,909.01 | 13,249.06 |
| 823-375-37501 | VIÁTICOS NACIONALES. | 0.00 | 26,659.95 | 39,909.01 | 13,249.06 |

BALANZA DE COMPROBACION

AL 30 DE SEPTIEMBRE DE 2025

Página: 32 de 53

| CUENTA | DESCRIPCION DE LA CUENTA CONTABLE | SALDO INICIAL | CARGOS | ABONOS | SALDO FINAL |
|---------------|--|---------------|---------------|---------------|-------------|
| 823-392 | IMPUESTOS Y DERECHOS | 0.00 | 20,000.00 | 9,720.70 | -10,279.30 |
| 823-392-39202 | VALORES DE TRÁNSITO PLACAS, TARJETAS Y CALCOMANÍAS | 0.00 | 0.00 | 4,329.00 | 4,329.00 |
| 823-392-39207 | OTROS DERECHOS | 0.00 | 20,000.00 | 5,391.70 | -14,608.30 |
| 823-395 | PENAS, MULTAS, ACCESORIOS Y ACTUALIZACIONES | 0.00 | 0.00 | 1,268.00 | 1,268.00 |
| 823-395-39501 | PENAS, MULTAS, ACCESORIOS Y ACTUALIZACIONES | 0.00 | 0.00 | 1,268.00 | 1,268.00 |
| 823-398 | IMPUESTOS SOBRE NÓMINAS Y OTROS QUE SE DERIVEN DE UNA RELACIÓN LABORAL | 0.00 | 339,314.00 | 339,314.00 | 0.00 |
| 823-398-39801 | IMPUESTOS SOBRE NÓMINAS Y SIMILARES | 0.00 | 339,314.00 | 339,314.00 | 0.00 |
| 823-541 | VEHÍCULOS Y EQUIPO TERRESTRE | 0.00 | 94,131.41 | 0.00 | -94,131.41 |
| 823-541-54104 | VEHÍCULOS Y EQUIPO TERRESTRES, DESTINADOS A SERV. ADMINISTRATIVOS | 0.00 | 94,131.41 | 0.00 | -94,131.41 |
| 824 | PRESUPUESTO DE EGRESOS COMPROMETIDO | 0.00 | 19,311,450.98 | 19,311,450.98 | 0.00 |
| 824-113 | SUELDO BASE AL PERSONAL PERMANENTE. | 0.00 | 5,252,837.85 | 5,252,837.85 | 0.00 |
| 824-113-11301 | SUELDOS BASE. | 0.00 | 5,252,837.85 | 5,252,837.85 | 0.00 |
| 824-122 | SUELDO BASE AL PERSONAL EVENTUAL. | 0.00 | 2,363,113.01 | 2,363,113.01 | 0.00 |
| 824-122-12201 | SUELDO BASE AL PERSONAL EVENTUAL. | 0.00 | 2,363,113.01 | 2,363,113.01 | 0.00 |
| 824-131 | PRIMAS POR AÑOS DE SERVICIOS EFECTIVOS PRESTADOS. | 0.00 | 40,556.89 | 40,556.89 | 0.00 |
| 824-131-13101 | PRIMA QUINQUENAL POR AÑOS DE SERVICIOS EFECTIVOS PRESTADOS. | 0.00 | 40,556.89 | 40,556.89 | 0.00 |
| 824-132 | PRIMAS DE VACACIONES, DOMINICAL Y GRATIFICACIÓN DE FIN DE AÑO. | 0.00 | 128,212.48 | 128,212.48 | 0.00 |
| 824-132-13201 | PRIMA VACACIONAL. | 0.00 | 127,175.42 | 127,175.42 | 0.00 |

"Bajo protesta de decir verdad, declaramos que este reporte y sus notas son razonablemente correctos, y son responsabilidad del emisor."

BALANZA DE COMPROBACION

AL 30 DE SEPTIEMBRE DE 2025

Página: 33 de 53

| CUENTA | DESCRIPCION DE LA CUENTA CONTABLE | SALDO INICIAL | CARGOS | ABONOS | SALDO FINAL |
|---------------|--|---------------|--------------|--------------|-------------|
| 824-132-13202 | AGUINALDO O GRATIFICACIÓN DE FIN DE AÑO. | 0.00 | 1,037.06 | 1,037.06 | 0.00 |
| 824-134 | COMPENSACIONES. | 0.00 | 1,649,895.75 | 1,649,895.75 | 0.00 |
| 824-134-13414 | COMPENSACIONES EXTRAORDINARIAS. | 0.00 | 1,620,249.75 | 1,620,249.75 | 0.00 |
| 824-134-13415 | PREVISIÓN SOCIAL MÚLTIPLE. | 0.00 | 29,646.00 | 29,646.00 | 0.00 |
| 824-159 | OTRAS PRESTACIONES SOCIALES Y ECONÓMICAS | 0.00 | 6,295,020.42 | 6,295,020.42 | 0.00 |
| 824-159-15907 | COMPENSACIÓN GARANTIZADA | 0.00 | 6,295,020.42 | 6,295,020.42 | 0.00 |
| 824-211 | MATERIALES, ÚTILES Y EQUIPOS MENORES DE OFICINA | 0.00 | 176,181.99 | 176,181.99 | 0.00 |
| 824-211-21101 | MATERIALES Y ÚTILES DE OFICINA | 0.00 | 176,181.99 | 176,181.99 | 0.00 |
| 824-212 | MATERIALES Y ÚTILES DE IMPRESIÓN Y REPRODUCCIÓN | 0.00 | 16,140.00 | 16,140.00 | 0.00 |
| 824-212-21201 | MATERIALES Y ÚTILES DE IMPRESIÓN Y REPRODUCCIÓN | 0.00 | 16,140.00 | 16,140.00 | 0.00 |
| 824-214 | MATERIALES, ÚTILES Y EQUIPOS MENORES DE TECNOLOGÍAS DE LA INFORMACIÓN Y COMUNICA | 0.00 | 74,937.01 | 74,937.01 | 0.00 |
| 824-214-21401 | MATERIALES Y ÚTILES PARA EL PROCESAMIENTO EN EQUIPOS Y BIENES INFORMATICOS | 0.00 | 74,937.01 | 74,937.01 | 0.00 |
| 824-215 | MATERIAL IMPRESO E INFORMACIÓN DIGITAL | 0.00 | 237.80 | 237.80 | 0.00 |
| 824-215-21501 | MATERIAL DE APOYO INFORMATIVO | 0.00 | 237.80 | 237.80 | 0.00 |
| 824-216 | MATERIAL DE LIMPIEZA | 0.00 | 82,711.30 | 82,711.30 | 0.00 |
| 824-216-21601 | MATERIAL DE LIMPIEZA | 0.00 | 82,711.30 | 82,711.30 | 0.00 |
| 824-221 | PRODUCTOS ALIMENTICIOS PARA PERSONAS | 0.00 | 98,067.13 | 98,067.13 | 0.00 |
| 824-221-22104 | PRODUCTOS ALIMENTICIOS PARA EL PERSONAL EN LAS INSTALACIONES DE LAS DEPENDENCIAS | 0.00 | 98,067.13 | 98,067.13 | 0.00 |



BALANZA DE COMPROBACION

AL 30 DE SEPTIEMBRE DE 2025

Página: 34 de 53

| CUENTA | DESCRIPCION DE LA CUENTA CONTABLE | SALDO INICIAL | CARGOS | ABONOS | SALDO FINAL |
|---------------|--|---------------|------------|------------|-------------|
| 824-223 | UTENSILIOS PARA EL SERVICIO DE ALIMENTACIÓN | 0.00 | 14,921.65 | 14,921.65 | 0.00 |
| 824-223-22301 | UTENSILIOS PARA EL SERVICIO DE ALIMENTACIÓN | 0.00 | 14,921.65 | 14,921.65 | 0.00 |
| 824-246 | MATERIAL ELÉCTRICO Y ELECTRONICO | 0.00 | 27,217.01 | 27,217.01 | 0.00 |
| 824-246-24601 | MATERIAL ELÉCTRICO Y ELECTRONICO | 0.00 | 27,217.01 | 27,217.01 | 0.00 |
| 824-249 | OTROS MATERIALES Y ARTÍCULOS DE CONSTRUCCIÓN Y REPARACIÓN | 0.00 | 22,912.61 | 22,912.61 | 0.00 |
| 824-249-24901 | OTROS MATERIALES Y ARTÍCULOS DE CONSTRUCCIÓN Y REPARACIÓN | 0.00 | 22,912.61 | 22,912.61 | 0.00 |
| 824-252 | FERTILIZANTES, PESTICIDAS Y OTROS AGROQUÍMICOS | 0.00 | 173.00 | 173.00 | 0.00 |
| 824-252-25201 | FERTILIZANTES, PESTICIDAS Y OTROS AGROQUÍMICOS | 0.00 | 173.00 | 173.00 | 0.00 |
| 824-256 | FIBRAS SINTÉTICAS, HULES, PLÁSTICOS Y DERIVADOS | 0.00 | 560.00 | 560.00 | 0.00 |
| 824-256-25601 | FIBRAS SINTÉTICAS, HULES, PLÁSTICOS Y DERIVADOS | 0.00 | 560.00 | 560.00 | 0.00 |
| 824-261 | COMBUSTIBLES, LUBRICANTES Y ADITIVOS | 0.00 | 396,698.21 | 396,698.21 | 0.00 |
| 824-261-26103 | COM., LUB. Y ADIT. PARA VEHI. TERRESTRES, AÉREOS, MARÍT., LACUST Y FLUV. SERV. A | 0.00 | 396,698.21 | 396,698.21 | 0.00 |
| 824-274 | PRODUCTOS TEXTILES | 0.00 | 298.00 | 298.00 | 0.00 |
| 824-274-27401 | PRODUCTOS TEXTILES | 0.00 | 298.00 | 298.00 | 0.00 |
| 824-292 | REFACCIONES Y ACCESORIOS MENORES DE EDIFICIOS | 0.00 | 1,273.00 | 1,273.00 | 0.00 |
| 824-292-29201 | REFACCIONES Y ACCESORIOS MENORES DE EDIFICIOS | 0.00 | 1,273.00 | 1,273.00 | 0.00 |
| 824-293 | REFACCIONES Y ACCESORIOS MENORES DE MOBILIARIO Y EQUIPO DE ADMÓN., EDUC. Y RECR. | 0.00 | 6,437.30 | 6,437.30 | 0.00 |
| 824-293-29301 | REFACCIONES Y ACCES. MENORES DE MOBILIARIO Y EQUIPO DE ADMÓN., EDUCAC. Y RECREAT | 0.00 | 6,437.30 | 6,437.30 | 0.00 |

"Bajo protesta de decir verdad, declaramos que este reporte y sus notas son razonablemente correctos, y son responsabilidad del emisor."

BALANZA DE COMPROBACION

AL 30 DE SEPTIEMBRE DE 2025

Página: 35 de 53

| CUENTA | DESCRIPCION DE LA CUENTA CONTABLE | SALDO INICIAL | CARGOS | ABONOS | SALDO FINAL |
|---------------|--|---------------|------------|------------|-------------|
| 824-294 | REFACC. Y ACCES. MENORES DE EQ. DE CÓMPUTO Y TECNOL. DE LA INFORMACION. | 0.00 | 5,806.68 | 5,806.68 | 0.00 |
| 824-294-29401 | REFACCIONES Y ACCESORIOS PARA EQUIPO DE CÓMPUTO | 0.00 | 5,806.68 | 5,806.68 | 0.00 |
| 824-296 | REFACCIONES Y ACCESORIOS MENORES DE EQUIPO DE TRANSPORTE | 0.00 | 10,824.91 | 10,824.91 | 0.00 |
| 824-296-29601 | REFACCIONES Y ACCESORIOS MENORES DE EQUIPO DE TRANSPORTE | 0.00 | 10,824.91 | 10,824.91 | 0.00 |
| 824-313 | AGUA | 0.00 | 16,401.07 | 16,401.07 | 0.00 |
| 824-313-31301 | SERVICIO DE AGUA | 0.00 | 16,401.07 | 16,401.07 | 0.00 |
| 824-317 | SERVICIOS DE ACCESO DE INTERNET, REDES Y PROCESAMIENTO DE INFORMACIÓN | 0.00 | 966.28 | 966.28 | 0.00 |
| 824-317-31701 | SERVICIOS DE CONDUCCIÓN DE SEÑALES ANALÓGICAS Y DIGITALES | 0.00 | 966.28 | 966.28 | 0.00 |
| 824-318 | SERVICIOS POSTALES Y TELEGRÁFICOS | 0.00 | 1,564.70 | 1,564.70 | 0.00 |
| 824-318-31801 | SERVICIO POSTAL | 0.00 | 1,564.70 | 1,564.70 | 0.00 |
| 824-322 | ARRENDAMIENTO DE EDIFICIOS | 0.00 | 725,902.24 | 725,902.24 | 0.00 |
| 824-322-32201 | ARRENDAMIENTO DE EDIFICIOS Y LOCALES | 0.00 | 725,902.24 | 725,902.24 | 0.00 |
| 824-323 | ARRENDAMIENTO DE MOBILIARIO Y EQUIPO DE ADMINISTRACIÓN, EDUCACIONAL Y RECREATIVO | 0.00 | 251,187.57 | 251,187.57 | 0.00 |
| 824-323-32303 | ARRENDAMIENTO DE FOTOCOPIADORAS | 0.00 | 251,187.57 | 251,187.57 | 0.00 |
| 824-331 | SERVICIOS LEGALES, DE CONTABILIDAD, AUDITORÍA Y RELACIONADOS | 0.00 | 104,400.00 | 104,400.00 | 0.00 |
| 824-331-33104 | OTRAS ASESORÍAS PARA LA OPERACIÓN DE PROGRAMAS | 0.00 | 69,600.00 | 69,600.00 | 0.00 |
| 824-331-33106 | AUDITORÍAS, EVALUACIONES, DICTAMENES FISCALES Y DE SEGURIDAD SOCIAL | 0.00 | 34,800.00 | 34,800.00 | 0.00 |
| 824-336 | SERVICIOS DE APOYO ADMINISTRATIVO, TRADUCCIÓN, FOTOCOPIADO E IMPRESIÓN | 0.00 | 11,147.75 | 11,147.75 | 0.00 |

"Bajo protesta de decir verdad, declaramos que este reporte y sus notas son razonablemente correctos, y son responsabilidad del emisor."



BALANZA DE COMPROBACION

AL 30 DE SEPTIEMBRE DE 2025

Página: 36 de 53

| CUENTA | DESCRIPCION DE LA CUENTA CONTABLE | SALDO INICIAL | CARGOS | ABONOS | SALDO FINAL |
|---------------|--|---------------|------------|------------|-------------|
| 824-336-33602 | OTROS SERVICIOS COMERCIALES | 0.00 | 11,147.75 | 11,147.75 | 0.00 |
| 824-338 | SERVICIOS DE VIGILANCIA | 0.00 | 252,168.88 | 252,168.88 | 0.00 |
| 824-338-33801 | SERVICIOS DE VIGILANCIA | 0.00 | 252,168.88 | 252,168.88 | 0.00 |
| 824-345 | SEGURO DE BIENES PATRIMONIALES | 0.00 | 27,999.98 | 27,999.98 | 0.00 |
| 824-345-34501 | SEGURO DE BIENES PATRIMONIALES | 0.00 | 27,999.98 | 27,999.98 | 0.00 |
| 824-351 | CONSERVACIÓN Y MANTENIMIENTO MENOR DE INMUEBLES | 0.00 | 31,606.01 | 31,606.01 | 0.00 |
| 824-351-35101 | MANTENIMIENTO Y CONSERVACIÓN DE INMUEBLES PARA LA PRESTACIÓN DE SERVICIOS ADMINI | 0.00 | 23,000.00 | 23,000.00 | 0.00 |
| 824-351-35102 | MANTENIMIENTO Y CONSERVACIÓN DE INMUEBLES PARA LA PRESTACIÓN DE SERVICIOS PÚBLIC | 0.00 | 8,606.01 | 8,606.01 | 0.00 |
| 824-352 | INST., REPARACIÓN Y MANTENIMIENTO DE MOB. Y EQ. DE ADMÓN., EDUCACIONAL Y RECREA | 0.00 | 63,800.00 | 63,800.00 | 0.00 |
| 824-352-35201 | INST., REPARACIÓN Y MANTENIMIENTO DE MOB. Y EQ. DE ADMÓN., EDUCACIONAL Y RECREA | 0.00 | 63,800.00 | 63,800.00 | 0.00 |
| 824-355 | REPARACIÓN Y MANTENIMIENTO DE EQUIPO DE TRANSPORTE | 0.00 | 33,533.89 | 33,533.89 | 0.00 |
| 824-355-35501 | REPARACIÓN, MANTENIMIENTO Y CONSERVACIÓN DE EQUIPO DE TRANSPORTE | 0.00 | 33,533.89 | 33,533.89 | 0.00 |
| 824-358 | SERVICIOS DE LIMPIEZA Y MANEJO DE DESECHOS | 0.00 | 4,800.00 | 4,800.00 | 0.00 |
| 824-358-35801 | SERVICIOS DE LAVANDERÍA, LIMPIEZA E HIGIENE | 0.00 | 4,800.00 | 4,800.00 | 0.00 |
| 824-359 | SERVICIOS DE JARDINERÍA Y FUMIGACIÓN | 0.00 | 14,616.00 | 14,616.00 | 0.00 |
| 824-359-35901 | SERVICIOS DE JARDINERÍA Y FUMIGACIÓN | 0.00 | 14,616.00 | 14,616.00 | 0.00 |
| 824-371 | PASAJES AÉREOS | 0.00 | 3,782.57 | 3,782.57 | 0.00 |
| 824-371-37101 | PASAJES AÉREOS NACIONALES | 0.00 | 3,782.57 | 3,782.57 | 0.00 |

"Bajo protesta de decir verdad, declaramos que este reporte y sus notas son razonablemente correctos, y son responsabilidad del emisor."

BALANZA DE COMPROBACION

AL 30 DE SEPTIEMBRE DE 2025

Página: 37 de 53

| CUENTA | DESCRIPCION DE LA CUENTA CONTABLE | SALDO INICIAL | CARGOS | ABONOS | SALDO FINAL |
|---------------|--|---------------|----------------------|----------------------|-------------|
| 824-372 | PASAJES TERRESTRES | 0.00 | 97,335.50 | 97,335.50 | 0.00 |
| 824-372-37201 | PASAJES TERRESTRES NACIONALES | 0.00 | 97,335.50 | 97,335.50 | 0.00 |
| 824-375 | VIÁTICOS EN EL PAÍS | 0.00 | 138,148.84 | 138,148.84 | 0.00 |
| 824-375-37501 | VIÁTICOS NACIONALES. | 0.00 | 138,148.84 | 138,148.84 | 0.00 |
| 824-392 | IMPUESTOS Y DERECHOS | 0.00 | 9,720.70 | 9,720.70 | 0.00 |
| 824-392-39202 | VALORES DE TRÁNSITO PLACAS, TARJETAS Y CALCOMANÍAS | 0.00 | 4,329.00 | 4,329.00 | 0.00 |
| 824-392-39207 | OTROS DERECHOS | 0.00 | 5,391.70 | 5,391.70 | 0.00 |
| 824-395 | PENAS, MULTAS, ACCESORIOS Y ACTUALIZACIONES | 0.00 | 1,268.00 | 1,268.00 | 0.00 |
| 824-395-39501 | PENAS, MULTAS, ACCESORIOS Y ACTUALIZACIONES | 0.00 | 1,268.00 | 1,268.00 | 0.00 |
| 824-398 | IMPUESTOS SOBRE NÓMINAS Y OTROS QUE SE DERIVEN DE UNA RELACIÓN LABORAL | 0.00 | 472,167.00 | 472,167.00 | 0.00 |
| 824-398-39801 | IMPUESTOS SOBRE NÓMINAS Y SIMILARES | 0.00 | 472,167.00 | 472,167.00 | 0.00 |
| 824-541 | VEHÍCULOS Y EQUIPO TERRESTRE | 0.00 | 383,900.00 | 383,900.00 | 0.00 |
| 824-541-54104 | VEHÍCULOS Y EQUIPO TERRESTRES, DESTINADOS A SERV. ADMINISTRATIVOS | 0.00 | 383,900.00 | 383,900.00 | 0.00 |
| 825 | PRESUPUESTO DE EGRESOS DEVENGADO | 0.00 | 19,311,450.98 | 19,311,450.98 | 0.00 |
| 825-113 | SUELDO BASE AL PERSONAL PERMANENTE. | 0.00 | 5,252,837.85 | 5,252,837.85 | 0.00 |
| 825-113-11301 | SUELDOS BASE. | 0.00 | 5,252,837.85 | 5,252,837.85 | 0.00 |
| 825-122 | SUELDO BASE AL PERSONAL EVENTUAL. | 0.00 | 2,363,113.01 | 2,363,113.01 | 0.00 |
| 825-122-12201 | SUELDO BASE AL PERSONAL EVENTUAL. | 0.00 | 2,363,113.01 | 2,363,113.01 | 0.00 |

"Bajo protesta de decir verdad, declaramos que este reporte y sus notas son razonablemente correctos, y son responsabilidad del emisor."



BALANZA DE COMPROBACION

AL 30 DE SEPTIEMBRE DE 2025

Página: 38 de 53

| CUENTA | DESCRIPCION DE LA CUENTA CONTABLE | SALDO INICIAL | CARGOS | ABONOS | SALDO FINAL |
|---------------|--|---------------|--------------|--------------|-------------|
| 825-131 | PRIMAS POR AÑOS DE SERVICIOS EFECTIVOS PRESTADOS. | 0.00 | 40,556.89 | 40,556.89 | 0.00 |
| 825-131-13101 | PRIMA QUINQUENAL POR AÑOS DE SERVICIOS EFECTIVOS PRESTADOS. | 0.00 | 40,556.89 | 40,556.89 | 0.00 |
| 825-132 | PRIMAS DE VACACIONES, DOMINICAL Y GRATIFICACIÓN DE FIN DE AÑO. | 0.00 | 128,212.48 | 128,212.48 | 0.00 |
| 825-132-13201 | PRIMA VACACIONAL. | 0.00 | 127,175.42 | 127,175.42 | 0.00 |
| 825-132-13202 | AGUINALDO O GRATIFICACIÓN DE FIN DE AÑO. | 0.00 | 1,037.06 | 1,037.06 | 0.00 |
| 825-134 | COMPENSACIONES. | 0.00 | 1,649,895.75 | 1,649,895.75 | 0.00 |
| 825-134-13414 | COMPENSACIONES EXTRAORDINARIAS. | 0.00 | 1,620,249.75 | 1,620,249.75 | 0.00 |
| 825-134-13415 | PREVISIÓN SOCIAL MÚLTIPLE. | 0.00 | 29,646.00 | 29,646.00 | 0.00 |
| 825-159 | OTRAS PRESTACIONES SOCIALES Y ECONÓMICAS | 0.00 | 6,295,020.42 | 6,295,020.42 | 0.00 |
| 825-159-15907 | COMPENSACIÓN GARANTIZADA | 0.00 | 6,295,020.42 | 6,295,020.42 | 0.00 |
| 825-211 | MATERIALES, ÚTILES Y EQUIPOS MENORES DE OFICINA | 0.00 | 176,181.99 | 176,181.99 | 0.00 |
| 825-211-21101 | MATERIALES Y ÚTILES DE OFICINA | 0.00 | 176,181.99 | 176,181.99 | 0.00 |
| 825-212 | MATERIALES Y ÚTILES DE IMPRESIÓN Y REPRODUCCIÓN | 0.00 | 16,140.00 | 16,140.00 | 0.00 |
| 825-212-21201 | MATERIALES Y ÚTILES DE IMPRESIÓN Y REPRODUCCIÓN | 0.00 | 16,140.00 | 16,140.00 | 0.00 |
| 825-214 | MATERIALES, ÚTILES Y EQUIPOS MENORES DE TECNOLOGÍAS DE LA INFORMACIÓN Y COMUNICA | 0.00 | 74,937.01 | 74,937.01 | 0.00 |
| 825-214-21401 | MATERIALES Y ÚTILES PARA EL PROCESAMIENTO EN EQUIPOS Y BIENES INFORMATICOS | 0.00 | 74,937.01 | 74,937.01 | 0.00 |
| 825-215 | MATERIAL IMPRESO E INFORMACIÓN DIGITAL | 0.00 | 237.80 | 237.80 | 0.00 |
| 825-215-21501 | MATERIAL DE APOYO INFORMATIVO | 0.00 | 237.80 | 237.80 | 0.00 |

BALANZA DE COMPROBACION

AL 30 DE SEPTIEMBRE DE 2025

Página: 39 de 53

| CUENTA | DESCRIPCION DE LA CUENTA CONTABLE | SALDO INICIAL | CARGOS | ABONOS | SALDO FINAL |
|---------------|--|---------------|------------|------------|-------------|
| 825-216 | MATERIAL DE LIMPIEZA | 0.00 | 82,711.30 | 82,711.30 | 0.00 |
| 825-216-21601 | MATERIAL DE LIMPIEZA | 0.00 | 82,711.30 | 82,711.30 | 0.00 |
| 825-221 | PRODUCTOS ALIMENTICIOS PARA PERSONAS | 0.00 | 98,067.13 | 98,067.13 | 0.00 |
| 825-221-22104 | PRODUCTOS ALIMENTICIOS PARA EL PERSONAL EN LAS INSTALACIONES DE LAS DEPENDENCIAS | 0.00 | 98,067.13 | 98,067.13 | 0.00 |
| 825-223 | UTENSILIOS PARA EL SERVICIO DE ALIMENTACIÓN | 0.00 | 14,921.65 | 14,921.65 | 0.00 |
| 825-223-22301 | UTENSILIOS PARA EL SERVICIO DE ALIMENTACIÓN | 0.00 | 14,921.65 | 14,921.65 | 0.00 |
| 825-246 | MATERIAL ELÉCTRICO Y ELECTRONICO | 0.00 | 27,217.01 | 27,217.01 | 0.00 |
| 825-246-24601 | MATERIAL ELÉCTRICO Y ELECTRONICO | 0.00 | 27,217.01 | 27,217.01 | 0.00 |
| 825-249 | OTROS MATERIALES Y ARTÍCULOS DE CONSTRUCCIÓN Y REPARACIÓN | 0.00 | 22,912.61 | 22,912.61 | 0.00 |
| 825-249-24901 | OTROS MATERIALES Y ARTÍCULOS DE CONSTRUCCIÓN Y REPARACIÓN | 0.00 | 22,912.61 | 22,912.61 | 0.00 |
| 825-252 | FERTILIZANTES, PESTICIDAS Y OTROS AGROQUÍMICOS | 0.00 | 173.00 | 173.00 | 0.00 |
| 825-252-25201 | FERTILIZANTES, PESTICIDAS Y OTROS AGROQUÍMICOS | 0.00 | 173.00 | 173.00 | 0.00 |
| 825-256 | FIBRAS SINTÉTICAS, HULES, PLÁSTICOS Y DERIVADOS | 0.00 | 560.00 | 560.00 | 0.00 |
| 825-256-25601 | FIBRAS SINTÉTICAS, HULES, PLÁSTICOS Y DERIVADOS | 0.00 | 560.00 | 560.00 | 0.00 |
| 825-261 | COMBUSTIBLES, LUBRICANTES Y ADITIVOS | 0.00 | 396,698.21 | 396,698.21 | 0.00 |
| 825-261-26103 | COM., LUB. Y ADIT. PARA VEHÍ. TERRESTRES, AÉREOS, MARÍ., LACUST Y FLUV. SERV. A | 0.00 | 396,698.21 | 396,698.21 | 0.00 |
| 825-274 | PRODUCTOS TEXTILES | 0.00 | 298.00 | 298.00 | 0.00 |
| 825-274-27401 | PRODUCTOS TEXTILES | 0.00 | 298.00 | 298.00 | 0.00 |

"Bajo protesta de decir verdad, declaramos que este reporte y sus notas son razonablemente correctos, y son responsabilidad del emisor."



BALANZA DE COMPROBACION

AL 30 DE SEPTIEMBRE DE 2025

Página: 40 de 53

| CUENTA | DESCRIPCION DE LA CUENTA CONTABLE | SALDO INICIAL | CARGOS | ABONOS | SALDO FINAL |
|---------------|--|---------------|------------|------------|-------------|
| 825-292 | REFACCIONES Y ACCESORIOS MENORES DE EDIFICIOS | 0.00 | 1,273.00 | 1,273.00 | 0.00 |
| 825-292-29201 | REFACCIONES Y ACCESORIOS MENORES DE EDIFICIOS | 0.00 | 1,273.00 | 1,273.00 | 0.00 |
| 825-293 | REFACCIONES Y ACCESORIOS MENORES DE MOBILIARIO Y EQUIPO DE ADMÓN., EDUC. Y RECR. | 0.00 | 6,437.30 | 6,437.30 | 0.00 |
| 825-293-29301 | REFACCIONES Y ACCES. MENORES DE MOBILIARIO Y EQUIPO DE ADMÓN., EDUCAC. Y RECREAT | 0.00 | 6,437.30 | 6,437.30 | 0.00 |
| 825-294 | REFACC. Y ACCES. MENORES DE EQ. DE CÓMPUTO Y TECNOL. DE LA INFORMACION. | 0.00 | 5,806.68 | 5,806.68 | 0.00 |
| 825-294-29401 | REFACCIONES Y ACCESORIOS PARA EQUIPO DE CÓMPUTO | 0.00 | 5,806.68 | 5,806.68 | 0.00 |
| 825-296 | REFACCIONES Y ACCESORIOS MENORES DE EQUIPO DE TRANSPORTE | 0.00 | 10,824.91 | 10,824.91 | 0.00 |
| 825-296-29601 | REFACCIONES Y ACCESORIOS MENORES DE EQUIPO DE TRANSPORTE | 0.00 | 10,824.91 | 10,824.91 | 0.00 |
| 825-313 | AGUA | 0.00 | 16,401.07 | 16,401.07 | 0.00 |
| 825-313-31301 | SERVICIO DE AGUA | 0.00 | 16,401.07 | 16,401.07 | 0.00 |
| 825-317 | SERVICIOS DE ACCESO DE INTERNET, REDES Y PROCESAMIENTO DE INFORMACIÓN | 0.00 | 966.28 | 966.28 | 0.00 |
| 825-317-31701 | SERVICIOS DE CONDUCCIÓN DE SEÑALES ANALÓGICAS Y DIGITALES | 0.00 | 966.28 | 966.28 | 0.00 |
| 825-318 | SERVICIOS POSTALES Y TELEGRÁFICOS | 0.00 | 1,564.70 | 1,564.70 | 0.00 |
| 825-318-31801 | SERVICIO POSTAL | 0.00 | 1,564.70 | 1,564.70 | 0.00 |
| 825-322 | ARRENDAMIENTO DE EDIFICIOS | 0.00 | 725,902.24 | 725,902.24 | 0.00 |
| 825-322-32201 | ARRENDAMIENTO DE EDIFICIOS Y LOCALES | 0.00 | 725,902.24 | 725,902.24 | 0.00 |
| 825-323 | ARRENDAMIENTO DE MOBILIARIO Y EQUIPO DE ADMINISTRACIÓN, EDUCACIONAL Y RECREATIVO | 0.00 | 251,187.57 | 251,187.57 | 0.00 |
| 825-323-32303 | ARRENDAMIENTO DE FOTOCOPIADORAS | 0.00 | 251,187.57 | 251,187.57 | 0.00 |

"Bajo protesta de decir verdad, declaramos que este reporte y sus notas son razonablemente correctos, y son responsabilidad del emisor."

BALANZA DE COMPROBACION

AL 30 DE SEPTIEMBRE DE 2025

Página: 41 de 53

| CUENTA | DESCRIPCION DE LA CUENTA CONTABLE | SALDO INICIAL | CARGOS | ABONOS | SALDO FINAL |
|---------------|--|---------------|------------|------------|-------------|
| 825-331 | SERVICIOS LEGALES, DE CONTABILIDAD, AUDITORÍA Y RELACIONADOS | 0.00 | 104,400.00 | 104,400.00 | 0.00 |
| 825-331-33104 | OTRAS ASESORÍAS PARA LA OPERACIÓN DE PROGRAMAS | 0.00 | 69,600.00 | 69,600.00 | 0.00 |
| 825-331-33106 | AUDITORÍAS, EVALUACIONES, DICTAMENES FISCALES Y DE SEGURIDAD SOCIAL | 0.00 | 34,800.00 | 34,800.00 | 0.00 |
| 825-336 | SERVICIOS DE APOYO ADMINISTRATIVO, TRADUCCIÓN, FOTOCOPIADO E IMPRESIÓN | 0.00 | 11,147.75 | 11,147.75 | 0.00 |
| 825-336-33602 | OTROS SERVICIOS COMERCIALES | 0.00 | 11,147.75 | 11,147.75 | 0.00 |
| 825-338 | SERVICIOS DE VIGILANCIA | 0.00 | 252,168.88 | 252,168.88 | 0.00 |
| 825-338-33801 | SERVICIOS DE VIGILANCIA | 0.00 | 252,168.88 | 252,168.88 | 0.00 |
| 825-345 | SEGURO DE BIENES PATRIMONIALES | 0.00 | 27,999.98 | 27,999.98 | 0.00 |
| 825-345-34501 | SEGURO DE BIENES PATRIMONIALES | 0.00 | 27,999.98 | 27,999.98 | 0.00 |
| 825-351 | CONSERVACIÓN Y MANTENIMIENTO MENOR DE INMUEBLES | 0.00 | 31,606.01 | 31,606.01 | 0.00 |
| 825-351-35101 | MANTENIMIENTO Y CONSERVACIÓN DE INMUEBLES PARA LA PRESTACIÓN DE SERVICIOS ADMINI | 0.00 | 23,000.00 | 23,000.00 | 0.00 |
| 825-351-35102 | MANTENIMIENTO Y CONSERVACIÓN DE INMUEBLES PARA LA PRESTACIÓN DE SERVICIOS PÚBLIC | 0.00 | 8,606.01 | 8,606.01 | 0.00 |
| 825-352 | INST., REPARACIÓN Y MANTENIMIENTO DE MOB. Y EQ. DE ADMÓN., EDUCACIONAL Y RECREA | 0.00 | 63,800.00 | 63,800.00 | 0.00 |
| 825-352-35201 | INST., REPARACIÓN Y MANTENIMIENTO DE MOB. Y EQ. DE ADMÓN., EDUCACIONAL Y RECREA | 0.00 | 63,800.00 | 63,800.00 | 0.00 |
| 825-355 | REPARACIÓN Y MANTENIMIENTO DE EQUIPO DE TRANSPORTE | 0.00 | 33,533.89 | 33,533.89 | 0.00 |
| 825-355-35501 | REPARACIÓN, MANTENIMIENTO Y CONSERVACIÓN DE EQUIPO DE TRANSPORTE | 0.00 | 33,533.89 | 33,533.89 | 0.00 |
| 825-358 | SERVICIOS DE LIMPIEZA Y MANEJO DE DESECHOS | 0.00 | 4,800.00 | 4,800.00 | 0.00 |
| 825-358-35801 | SERVICIOS DE LAVANDERÍA, LIMPIEZA E HIGIENE | 0.00 | 4,800.00 | 4,800.00 | 0.00 |



BALANZA DE COMPROBACION

AL 30 DE SEPTIEMBRE DE 2025

Página: 42 de 53

| CUENTA | DESCRIPCION DE LA CUENTA CONTABLE | SALDO INICIAL | CARGOS | ABONOS | SALDO FINAL |
|---------------|--|---------------|---------------|---------------|-------------|
| 825-359 | SERVICIOS DE JARDINERÍA Y FUMIGACIÓN | 0.00 | 14,616.00 | 14,616.00 | 0.00 |
| 825-359-35901 | SERVICIOS DE JARDINERÍA Y FUMIGACIÓN | 0.00 | 14,616.00 | 14,616.00 | 0.00 |
| 825-371 | PASAJES AÉREOS | 0.00 | 3,782.57 | 3,782.57 | 0.00 |
| 825-371-37101 | PASAJES AÉREOS NACIONALES | 0.00 | 3,782.57 | 3,782.57 | 0.00 |
| 825-372 | PASAJES TERRESTRES | 0.00 | 97,335.50 | 97,335.50 | 0.00 |
| 825-372-37201 | PASAJES TERRESTRES NACIONALES | 0.00 | 97,335.50 | 97,335.50 | 0.00 |
| 825-375 | VIÁTICOS EN EL PAÍS | 0.00 | 138,148.84 | 138,148.84 | 0.00 |
| 825-375-37501 | VIÁTICOS NACIONALES. | 0.00 | 138,148.84 | 138,148.84 | 0.00 |
| 825-392 | IMPUESTOS Y DERECHOS | 0.00 | 9,720.70 | 9,720.70 | 0.00 |
| 825-392-39202 | VALORES DE TRÁNSITO PLACAS, TARJETAS Y CALCOMANÍAS | 0.00 | 4,329.00 | 4,329.00 | 0.00 |
| 825-392-39207 | OTROS DERECHOS | 0.00 | 5,391.70 | 5,391.70 | 0.00 |
| 825-395 | PENAS, MULTAS, ACCESORIOS Y ACTUALIZACIONES | 0.00 | 1,268.00 | 1,268.00 | 0.00 |
| 825-395-39501 | PENAS, MULTAS, ACCESORIOS Y ACTUALIZACIONES | 0.00 | 1,268.00 | 1,268.00 | 0.00 |
| 825-398 | IMPUESTOS SOBRE NÓMINAS Y OTROS QUE SE DERIVEN DE UNA RELACIÓN LABORAL | 0.00 | 472,167.00 | 472,167.00 | 0.00 |
| 825-398-39801 | IMPUESTOS SOBRE NÓMINAS Y SIMILARES | 0.00 | 472,167.00 | 472,167.00 | 0.00 |
| 825-541 | VEHÍCULOS Y EQUIPO TERRESTRE | 0.00 | 383,900.00 | 383,900.00 | 0.00 |
| 825-541-54104 | VEHÍCULOS Y EQUIPO TERRESTRES, DESTINADOS A SERV. ADMINISTRATIVOS | 0.00 | 383,900.00 | 383,900.00 | 0.00 |
| 826 | PRESUPUESTO DE EGRESOS EJERCIDO | 0.00 | 19,311,450.98 | 19,311,450.98 | 0.00 |

"Bajo protesta de decir verdad, declaramos que este reporte y sus notas son razonablemente correctos, y son responsabilidad del emisor."



BALANZA DE COMPROBACION

AL 30 DE SEPTIEMBRE DE 2025

Página: 43 de 53

| CUENTA | DESCRIPCION DE LA CUENTA CONTABLE | SALDO INICIAL | CARGOS | ABONOS | SALDO FINAL |
|---------------|--|---------------|--------------|--------------|-------------|
| 826-113 | SUELDO BASE AL PERSONAL PERMANENTE. | 0.00 | 5,252,837.85 | 5,252,837.85 | 0.00 |
| 826-113-11301 | SUELDOS BASE. | 0.00 | 5,252,837.85 | 5,252,837.85 | 0.00 |
| 826-122 | SUELDO BASE AL PERSONAL EVENTUAL. | 0.00 | 2,363,113.01 | 2,363,113.01 | 0.00 |
| 826-122-12201 | SUELDO BASE AL PERSONAL EVENTUAL. | 0.00 | 2,363,113.01 | 2,363,113.01 | 0.00 |
| 826-131 | PRIMAS POR AÑOS DE SERVICIOS EFECTIVOS PRESTADOS. | 0.00 | 40,556.89 | 40,556.89 | 0.00 |
| 826-131-13101 | PRIMA QUINQUENAL POR AÑOS DE SERVICIOS EFECTIVOS PRESTADOS. | 0.00 | 40,556.89 | 40,556.89 | 0.00 |
| 826-132 | PRIMAS DE VACACIONES, DOMINICAL Y GRATIFICACIÓN DE FIN DE AÑO. | 0.00 | 128,212.48 | 128,212.48 | 0.00 |
| 826-132-13201 | PRIMA VACACIONAL. | 0.00 | 127,175.42 | 127,175.42 | 0.00 |
| 826-132-13202 | AGUINALDO O GRATIFICACIÓN DE FIN DE AÑO. | 0.00 | 1,037.06 | 1,037.06 | 0.00 |
| 826-134 | COMPENSACIONES. | 0.00 | 1,649,895.75 | 1,649,895.75 | 0.00 |
| 826-134-13414 | COMPENSACIONES EXTRAORDINARIAS. | 0.00 | 1,620,249.75 | 1,620,249.75 | 0.00 |
| 826-134-13415 | PREVISIÓN SOCIAL MÚLTIPLE. | 0.00 | 29,646.00 | 29,646.00 | 0.00 |
| 826-159 | OTRAS PRESTACIONES SOCIALES Y ECONÓMICAS | 0.00 | 6,295,020.42 | 6,295,020.42 | 0.00 |
| 826-159-15907 | COMPENSACIÓN GARANTIZADA | 0.00 | 6,295,020.42 | 6,295,020.42 | 0.00 |
| 826-211 | MATERIALES, ÚTILES Y EQUIPOS MENORES DE OFICINA | 0.00 | 176,181.99 | 176,181.99 | 0.00 |
| 826-211-21101 | MATERIALES Y ÚTILES DE OFICINA | 0.00 | 176,181.99 | 176,181.99 | 0.00 |
| 826-212 | MATERIALES Y ÚTILES DE IMPRESIÓN Y REPRODUCCIÓN | 0.00 | 16,140.00 | 16,140.00 | 0.00 |
| 826-212-21201 | MATERIALES Y ÚTILES DE IMPRESIÓN Y REPRODUCCIÓN | 0.00 | 16,140.00 | 16,140.00 | 0.00 |



BALANZA DE COMPROBACION

AL 30 DE SEPTIEMBRE DE 2025

Página: 44 de 53

| CUENTA | DESCRIPCION DE LA CUENTA CONTABLE | SALDO INICIAL | CARGOS | ABONOS | SALDO FINAL |
|---------------|--|---------------|-----------|-----------|-------------|
| 826-214 | MATERIALES, ÚTILES Y EQUIPOS MENORES DE TECNOLOGÍAS DE LA INFORMACIÓN Y COMUNICA | 0.00 | 74,937.01 | 74,937.01 | 0.00 |
| 826-214-21401 | MATERIALES Y ÚTILES PARA EL PROCESAMIENTO EN EQUIPOS Y BIENES INFORMATICOS | 0.00 | 74,937.01 | 74,937.01 | 0.00 |
| 826-215 | MATERIAL IMPRESO E INFORMACIÓN DIGITAL | 0.00 | 237.80 | 237.80 | 0.00 |
| 826-215-21501 | MATERIAL DE APOYO INFORMATIVO | 0.00 | 237.80 | 237.80 | 0.00 |
| 826-216 | MATERIAL DE LIMPIEZA | 0.00 | 82,711.30 | 82,711.30 | 0.00 |
| 826-216-21601 | MATERIAL DE LIMPIEZA | 0.00 | 82,711.30 | 82,711.30 | 0.00 |
| 826-221 | PRODUCTOS ALIMENTICIOS PARA PERSONAS | 0.00 | 98,067.13 | 98,067.13 | 0.00 |
| 826-221-22104 | PRODUCTOS ALIMENTICIOS PARA EL PERSONAL EN LAS INSTALACIONES DE LAS DEPENDENCIAS | 0.00 | 98,067.13 | 98,067.13 | 0.00 |
| 826-223 | UTENSILIOS PARA EL SERVICIO DE ALIMENTACIÓN | 0.00 | 14,921.65 | 14,921.65 | 0.00 |
| 826-223-22301 | UTENSILIOS PARA EL SERVICIO DE ALIMENTACIÓN | 0.00 | 14,921.65 | 14,921.65 | 0.00 |
| 826-246 | MATERIAL ELÉCTRICO Y ELECTRONICO | 0.00 | 27,217.01 | 27,217.01 | 0.00 |
| 826-246-24601 | MATERIAL ELÉCTRICO Y ELECTRONICO | 0.00 | 27,217.01 | 27,217.01 | 0.00 |
| 826-249 | OTROS MATERIALES Y ARTÍCULOS DE CONSTRUCCIÓN Y REPARACIÓN | 0.00 | 22,912.61 | 22,912.61 | 0.00 |
| 826-249-24901 | OTROS MATERIALES Y ARTÍCULOS DE CONSTRUCCIÓN Y REPARACIÓN | 0.00 | 22,912.61 | 22,912.61 | 0.00 |
| 826-252 | FERTILIZANTES, PESTICIDAS Y OTROS AGROQUÍMICOS | 0.00 | 173.00 | 173.00 | 0.00 |
| 826-252-25201 | FERTILIZANTES, PESTICIDAS Y OTROS AGROQUÍMICOS | 0.00 | 173.00 | 173.00 | 0.00 |
| 826-256 | FIBRAS SINTÉTICAS, HULES, PLÁSTICOS Y DERIVADOS | 0.00 | 560.00 | 560.00 | 0.00 |
| 826-256-25601 | FIBRAS SINTÉTICAS, HULES, PLÁSTICOS Y DERIVADOS | 0.00 | 560.00 | 560.00 | 0.00 |

"Bajo protesta de decir verdad, declaramos que este reporte y sus notas son razonablemente correctos, y son responsabilidad del emisor."

BALANZA DE COMPROBACION

AL 30 DE SEPTIEMBRE DE 2025

Página: 45 de 53

| CUENTA | DESCRIPCION DE LA CUENTA CONTABLE | SALDO INICIAL | CARGOS | ABONOS | SALDO FINAL |
|---------------|--|---------------|------------|------------|-------------|
| 826-261 | COMBUSTIBLES, LUBRICANTES Y ADITIVOS | 0.00 | 396,698.21 | 396,698.21 | 0.00 |
| 826-261-26103 | COM., LUB. Y ADIT. PARA VEHÍ. TERRESTRES, AÉREOS, MARÍT., LACUST Y FLUV. SERV. A | 0.00 | 396,698.21 | 396,698.21 | 0.00 |
| 826-274 | PRODUCTOS TEXTILES | 0.00 | 298.00 | 298.00 | 0.00 |
| 826-274-27401 | PRODUCTOS TEXTILES | 0.00 | 298.00 | 298.00 | 0.00 |
| 826-292 | REFACCIONES Y ACCESORIOS MENORES DE EDIFICIOS | 0.00 | 1,273.00 | 1,273.00 | 0.00 |
| 826-292-29201 | REFACCIONES Y ACCESORIOS MENORES DE EDIFICIOS | 0.00 | 1,273.00 | 1,273.00 | 0.00 |
| 826-293 | REFACCIONES Y ACCESORIOS MENORES DE MOBILIARIO Y EQUIPO DE ADMÓN., EDUC. Y RECR. | 0.00 | 6,437.30 | 6,437.30 | 0.00 |
| 826-293-29301 | REFACCIONES Y ACCES. MENORES DE MOBILIARIO Y EQUIPO DE ADMÓN., EDUCAC. Y RECREAT | 0.00 | 6,437.30 | 6,437.30 | 0.00 |
| 826-294 | REFACC. Y ACCES. MENORES DE EQ. DE CÓMPUTO Y TECNOL. DE LA INFORMACION. | 0.00 | 5,806.68 | 5,806.68 | 0.00 |
| 826-294-29401 | REFACCIONES Y ACCESORIOS PARA EQUIPO DE CÓMPUTO | 0.00 | 5,806.68 | 5,806.68 | 0.00 |
| 826-296 | REFACCIONES Y ACCESORIOS MENORES DE EQUIPO DE TRANSPORTE | 0.00 | 10,824.91 | 10,824.91 | 0.00 |
| 826-296-29601 | REFACCIONES Y ACCESORIOS MENORES DE EQUIPO DE TRANSPORTE | 0.00 | 10,824.91 | 10,824.91 | 0.00 |
| 826-313 | AGUA | 0.00 | 16,401.07 | 16,401.07 | 0.00 |
| 826-313-31301 | SERVICIO DE AGUA | 0.00 | 16,401.07 | 16,401.07 | 0.00 |
| 826-317 | SERVICIOS DE ACCESO DE INTERNET, REDES Y PROCESAMIENTO DE INFORMACIÓN | 0.00 | 966.28 | 966.28 | 0.00 |
| 826-317-31701 | SERVICIOS DE CONDUCCIÓN DE SEÑALES ANALÓGICAS Y DIGITALES | 0.00 | 966.28 | 966.28 | 0.00 |
| 826-318 | SERVICIOS POSTALES Y TELEGRÁFICOS | 0.00 | 1,564.70 | 1,564.70 | 0.00 |
| 826-318-31801 | SERVICIO POSTAL | 0.00 | 1,564.70 | 1,564.70 | 0.00 |


"Bajo protesta de decir verdad, declaramos que este reporte y sus notas son razonablemente correctos, y son responsabilidad del emisor."

BALANZA DE COMPROBACION

AL 30 DE SEPTIEMBRE DE 2025

Página: 46 de 53

| CUENTA | DESCRIPCION DE LA CUENTA CONTABLE | SALDO INICIAL | CARGOS | ABONOS | SALDO FINAL |
|---------------|---|---------------|------------|------------|-------------|
| 826-322 | ARRENDAMIENTO DE EDIFICIOS | 0.00 | 725,902.24 | 725,902.24 | 0.00 |
| 826-322-32201 | ARRENDAMIENTO DE EDIFICIOS Y LOCALES | 0.00 | 725,902.24 | 725,902.24 | 0.00 |
| 826-323 | ARRENDAMIENTO DE MOBILIARIO Y EQUIPO DE ADMINISTRACIÓN, EDUCACIONAL Y RECREATIVO | 0.00 | 251,187.57 | 251,187.57 | 0.00 |
| 826-323-32303 | ARRENDAMIENTO DE FOTOCOPIADORAS | 0.00 | 251,187.57 | 251,187.57 | 0.00 |
| 826-331 | SERVICIOS LEGALES, DE CONTABILIDAD, AUDITORÍA Y RELACIONADOS | 0.00 | 104,400.00 | 104,400.00 | 0.00 |
| 826-331-33104 | OTRAS ASESORÍAS PARA LA OPERACIÓN DE PROGRAMAS | 0.00 | 69,600.00 | 69,600.00 | 0.00 |
| 826-331-33106 | AUDITORÍAS, EVALUACIONES, DICTAMENES FISCALES Y DE SEGURIDAD SOCIAL | 0.00 | 34,800.00 | 34,800.00 | 0.00 |
| 826-336 | SERVICIOS DE APOYO ADMINISTRATIVO, TRADUCCIÓN, FOTOCOPIADO E IMPRESIÓN | 0.00 | 11,147.75 | 11,147.75 | 0.00 |
| 826-336-33602 | OTROS SERVICIOS COMERCIALES | 0.00 | 11,147.75 | 11,147.75 | 0.00 |
| 826-338 | SERVICIOS DE VIGILANCIA | 0.00 | 252,168.88 | 252,168.88 | 0.00 |
| 826-338-33801 | SERVICIOS DE VIGILANCIA | 0.00 | 252,168.88 | 252,168.88 | 0.00 |
| 826-345 | SEGURO DE BIENES PATRIMONIALES | 0.00 | 27,999.98 | 27,999.98 | 0.00 |
| 826-345-34501 | SEGURO DE BIENES PATRIMONIALES | 0.00 | 27,999.98 | 27,999.98 | 0.00 |
| 826-351 | CONSERVACIÓN Y MANTENIMIENTO MENOR DE INMUEBLES | 0.00 | 31,606.01 | 31,606.01 | 0.00 |
| 826-351-35101 | MANTENIMIENTO Y CONSERVACIÓN DE INMUEBLES PARA LA PRESTACIÓN DE SERVICIOS ADMINI | 0.00 | 23,000.00 | 23,000.00 | 0.00 |
| 826-351-35102 | MANTENIMIENTO Y CONSERVACIÓN DE INMUEBLES PARA LA PRESTACIÓN DE SERVICIOS PÚBLIC | 0.00 | 8,606.01 | 8,606.01 | 0.00 |
| 826-352 | INST., REPARACIÓN Y MANTENIMIENTO DE MOB. Y EQ. DE ADMÓN., EDUCACIONAL Y RECREA | 0.00 | 63,800.00 | 63,800.00 | 0.00 |
| 826-352-35201 | INST., REPARACIÓN Y MANTENIMIENTO DE MOB. Y EQ. DE ADMÓN., EDUCACIONAL Y RECREA | 0.00 | 63,800.00 | 63,800.00 | 0.00 |



"Bajo protesta de decir verdad, declaramos que este reporte y sus notas son razonablemente correctos, y son responsabilidad del emisor."

BALANZA DE COMPROBACION

AL 30 DE SEPTIEMBRE DE 2025

Página: 47 de 53

| CUENTA | DESCRIPCION DE LA CUENTA CONTABLE | SALDO INICIAL | CARGOS | ABONOS | SALDO FINAL |
|---------------|--|---------------|------------|------------|-------------|
| 826-355 | REPARACIÓN Y MANTENIMIENTO DE EQUIPO DE TRANSPORTE | 0.00 | 33,533.89 | 33,533.89 | 0.00 |
| 826-355-35501 | REPARACIÓN, MANTENIMIENTO Y CONSERVACIÓN DE EQUIPO DE TRANSPORTE | 0.00 | 33,533.89 | 33,533.89 | 0.00 |
| 826-358 | SERVICIOS DE LIMPIEZA Y MANEJO DE DESECHOS | 0.00 | 4,800.00 | 4,800.00 | 0.00 |
| 826-358-35801 | SERVICIOS DE LAVANDERÍA, LIMPIEZA E HIGIENE | 0.00 | 4,800.00 | 4,800.00 | 0.00 |
| 826-359 | SERVICIOS DE JARDINERÍA Y FUMIGACIÓN | 0.00 | 14,616.00 | 14,616.00 | 0.00 |
| 826-359-35901 | SERVICIOS DE JARDINERÍA Y FUMIGACIÓN | 0.00 | 14,616.00 | 14,616.00 | 0.00 |
| 826-371 | PASAJES AÉREOS | 0.00 | 3,782.57 | 3,782.57 | 0.00 |
| 826-371-37101 | PASAJES AÉREOS NACIONALES | 0.00 | 3,782.57 | 3,782.57 | 0.00 |
| 826-372 | PASAJES TERRESTRES | 0.00 | 97,335.50 | 97,335.50 | 0.00 |
| 826-372-37201 | PASAJES TERRESTRES NACIONALES | 0.00 | 97,335.50 | 97,335.50 | 0.00 |
| 826-375 | VIÁTICOS EN EL PAÍS | 0.00 | 138,148.84 | 138,148.84 | 0.00 |
| 826-375-37501 | VIÁTICOS NACIONALES. | 0.00 | 138,148.84 | 138,148.84 | 0.00 |
| 826-392 | IMPUESTOS Y DERECHOS | 0.00 | 9,720.70 | 9,720.70 | 0.00 |
| 826-392-39202 | VALORES DE TRÁNSITO PLACAS, TARJETAS Y CALCOMANÍAS | 0.00 | 4,329.00 | 4,329.00 | 0.00 |
| 826-392-39207 | OTROS DERECHOS | 0.00 | 5,391.70 | 5,391.70 | 0.00 |
| 826-395 | PENAS, MULTAS, ACCESORIOS Y ACTUALIZACIONES | 0.00 | 1,268.00 | 1,268.00 | 0.00 |
| 826-395-39501 | PENAS, MULTAS, ACCESORIOS Y ACTUALIZACIONES | 0.00 | 1,268.00 | 1,268.00 | 0.00 |
| 826-398 | IMPUESTOS SOBRE NÓMINAS Y OTROS QUE SE DERIVEN DE UNA RELACIÓN LABORAL | 0.00 | 472,167.00 | 472,167.00 | 0.00 |

"Bajo protesta de decir verdad, declaramos que este reporte y sus notas son razonablemente correctos, y son responsabilidad del emisor."



BALANZA DE COMPROBACION

AL 30 DE SEPTIEMBRE DE 2025

Página: 48 de 53

| CUENTA | DESCRIPCION DE LA CUENTA CONTABLE | SALDO INICIAL | CARGOS | ABONOS | SALDO FINAL |
|---------------|---|---------------|---------------|------------|---------------|
| 826-398-39801 | IMPUESTOS SOBRE NÓMINAS Y SIMILARES | 0.00 | 472,167.00 | 472,167.00 | 0.00 |
| 826-541 | VEHÍCULOS Y EQUIPO TERRESTRE | 0.00 | 383,900.00 | 383,900.00 | 0.00 |
| 826-541-54104 | VEHÍCULOS Y EQUIPO TERRESTRES, DESTINADOS A SERV. ADMINISTRATIVOS | 0.00 | 383,900.00 | 383,900.00 | 0.00 |
| 827 | PRESUPUESTO DE EGRESOS PAGADO | 0.00 | 19,311,450.98 | 0.00 | 19,311,450.98 |
| 827-113 | SUELDO BASE AL PERSONAL PERMANENTE. | 0.00 | 5,252,837.85 | 0.00 | 5,252,837.85 |
| 827-113-11301 | SUELDOS BASE. | 0.00 | 5,252,837.85 | 0.00 | 5,252,837.85 |
| 827-122 | SUELDO BASE AL PERSONAL EVENTUAL. | 0.00 | 2,363,113.01 | 0.00 | 2,363,113.01 |
| 827-122-12201 | SUELDO BASE AL PERSONAL EVENTUAL. | 0.00 | 2,363,113.01 | 0.00 | 2,363,113.01 |
| 827-131 | PRIMAS POR AÑOS DE SERVICIOS EFECTIVOS PRESTADOS. | 0.00 | 40,556.89 | 0.00 | 40,556.89 |
| 827-131-13101 | PRIMA QUINQUENAL POR AÑOS DE SERVICIOS EFECTIVOS PRESTADOS. | 0.00 | 40,556.89 | 0.00 | 40,556.89 |
| 827-132 | PRIMAS DE VACACIONES, DOMINICAL Y GRATIFICACIÓN DE FIN DE AÑO. | 0.00 | 128,212.48 | 0.00 | 128,212.48 |
| 827-132-13201 | PRIMA VACACIONAL. | 0.00 | 127,175.42 | 0.00 | 127,175.42 |
| 827-132-13202 | AGUINALDO O GRATIFICACIÓN DE FIN DE AÑO. | 0.00 | 1,037.06 | 0.00 | 1,037.06 |
| 827-134 | COMPENSACIONES. | 0.00 | 1,649,895.75 | 0.00 | 1,649,895.75 |
| 827-134-13414 | COMPENSACIONES EXTRAORDINARIAS. | 0.00 | 1,620,249.75 | 0.00 | 1,620,249.75 |
| 827-134-13415 | PREVISIÓN SOCIAL MÚLTIPLE. | 0.00 | 29,646.00 | 0.00 | 29,646.00 |
| 827-159 | OTRAS PRESTACIONES SOCIALES Y ECONÓMICAS | 0.00 | 6,295,020.42 | 0.00 | 6,295,020.42 |
| 827-159-15907 | COMPENSACIÓN GARANTIZADA | 0.00 | 6,295,020.42 | 0.00 | 6,295,020.42 |

"Bajo protesta de decir verdad, declaramos que este reporte y sus notas son razonablemente correctos, y son responsabilidad del emisor."

BALANZA DE COMPROBACION

AL 30 DE SEPTIEMBRE DE 2025

Página: 49 de 53

| CUENTA | DESCRIPCION DE LA CUENTA CONTABLE | SALDO INICIAL | CARGOS | ABONOS | SALDO FINAL |
|---------------|--|---------------|------------|--------|-------------|
| 827-211 | MATERIALES, ÚTILES Y EQUIPOS MENORES DE OFICINA | 0.00 | 176,181.99 | 0.00 | 176,181.99 |
| 827-211-21101 | MATERIALES Y ÚTILES DE OFICINA | 0.00 | 176,181.99 | 0.00 | 176,181.99 |
| 827-212 | MATERIALES Y ÚTILES DE IMPRESIÓN Y REPRODUCCIÓN | 0.00 | 16,140.00 | 0.00 | 16,140.00 |
| 827-212-21201 | MATERIALES Y ÚTILES DE IMPRESIÓN Y REPRODUCCIÓN | 0.00 | 16,140.00 | 0.00 | 16,140.00 |
| 827-214 | MATERIALES, ÚTILES Y EQUIPOS MENORES DE TECNOLOGÍAS DE LA INFORMACIÓN Y COMUNICA | 0.00 | 74,937.01 | 0.00 | 74,937.01 |
| 827-214-21401 | MATERIALES Y ÚTILES PARA EL PROCESAMIENTO EN EQUIPOS Y BIENES INFORMATICOS | 0.00 | 74,937.01 | 0.00 | 74,937.01 |
| 827-215 | MATERIAL IMPRESO E INFORMACIÓN DIGITAL | 0.00 | 237.80 | 0.00 | 237.80 |
| 827-215-21501 | MATERIAL DE APOYO INFORMATIVO | 0.00 | 237.80 | 0.00 | 237.80 |
| 827-216 | MATERIAL DE LIMPIEZA | 0.00 | 82,711.30 | 0.00 | 82,711.30 |
| 827-216-21601 | MATERIAL DE LIMPIEZA | 0.00 | 82,711.30 | 0.00 | 82,711.30 |
| 827-221 | PRODUCTOS ALIMENTICIOS PARA PERSONAS | 0.00 | 98,067.13 | 0.00 | 98,067.13 |
| 827-221-22104 | PRODUCTOS ALIMENTICIOS PARA EL PERSONAL EN LAS INSTALACIONES DE LAS DEPENDENCIAS | 0.00 | 98,067.13 | 0.00 | 98,067.13 |
| 827-223 | UTENSILIOS PARA EL SERVICIO DE ALIMENTACIÓN | 0.00 | 14,921.65 | 0.00 | 14,921.65 |
| 827-223-22301 | UTENSILIOS PARA EL SERVICIO DE ALIMENTACIÓN | 0.00 | 14,921.65 | 0.00 | 14,921.65 |
| 827-246 | MATERIAL ELÉCTRICO Y ELECTRONICO | 0.00 | 27,217.01 | 0.00 | 27,217.01 |
| 827-246-24601 | MATERIAL ELÉCTRICO Y ELECTRONICO | 0.00 | 27,217.01 | 0.00 | 27,217.01 |
| 827-249 | OTROS MATERIALES Y ARTÍCULOS DE CONSTRUCCIÓN Y REPARACIÓN | 0.00 | 22,912.61 | 0.00 | 22,912.61 |
| 827-249-24901 | OTROS MATERIALES Y ARTÍCULOS DE CONSTRUCCIÓN Y REPARACIÓN | 0.00 | 22,912.61 | 0.00 | 22,912.61 |



BALANZA DE COMPROBACION

AL 30 DE SEPTIEMBRE DE 2025

Página: 50 de 53

| CUENTA | DESCRIPCION DE LA CUENTA CONTABLE | SALDO INICIAL | CARGOS | ABONOS | SALDO FINAL |
|---------------|---|---------------|------------|--------|-------------|
| 827-252 | FERTILIZANTES, PESTICIDAS Y OTROS AGROQUÍMICOS | 0.00 | 173.00 | 0.00 | 173.00 |
| 827-252-25201 | FERTILIZANTES, PESTICIDAS Y OTROS AGROQUÍMICOS | 0.00 | 173.00 | 0.00 | 173.00 |
| 827-256 | FIBRAS SINTÉTICAS, HULES, PLÁSTICOS Y DERIVADOS | 0.00 | 560.00 | 0.00 | 560.00 |
| 827-256-25601 | FIBRAS SINTÉTICAS, HULES, PLÁSTICOS Y DERIVADOS | 0.00 | 560.00 | 0.00 | 560.00 |
| 827-261 | COMBUSTIBLES, LUBRICANTES Y ADITIVOS | 0.00 | 396,698.21 | 0.00 | 396,698.21 |
| 827-261-26103 | COM., LUB. Y ADIT. PARA VEHÍ. TERRESTRES, AÉREOS, MARÍT., LACUST Y FLUV. SERV. A | 0.00 | 396,698.21 | 0.00 | 396,698.21 |
| 827-274 | PRODUCTOS TEXTILES | 0.00 | 298.00 | 0.00 | 298.00 |
| 827-274-27401 | PRODUCTOS TEXTILES | 0.00 | 298.00 | 0.00 | 298.00 |
| 827-292 | REFACCIONES Y ACCESORIOS MENORES DE EDIFICIOS | 0.00 | 1,273.00 | 0.00 | 1,273.00 |
| 827-292-29201 | REFACCIONES Y ACCESORIOS MENORES DE EDIFICIOS | 0.00 | 1,273.00 | 0.00 | 1,273.00 |
| 827-293 | REFACCIONES Y ACCESORIOS MENORES DE MOBILIARIO Y EQUIPO DE ADMÓN., EDUC. Y RECR. | 0.00 | 6,437.30 | 0.00 | 6,437.30 |
| 827-293-29301 | REFACCIONES Y ACCES. MENORES DE MOBILIARIO Y EQUIPO DE ADMÓN., EDUCAC. Y RECREAT | 0.00 | 6,437.30 | 0.00 | 6,437.30 |
| 827-294 | REFACC. Y ACCES. MENORES DE EQ. DE CÓMPUTO Y TECNOL. DE LA INFORMACION. | 0.00 | 5,806.68 | 0.00 | 5,806.68 |
| 827-294-29401 | REFACCIONES Y ACCESORIOS PARA EQUIPO DE CÓMPUTO | 0.00 | 5,806.68 | 0.00 | 5,806.68 |
| 827-296 | REFACCIONES Y ACCESORIOS MENORES DE EQUIPO DE TRANSPORTE | 0.00 | 10,824.91 | 0.00 | 10,824.91 |
| 827-296-29601 | REFACCIONES Y ACCESORIOS MENORES DE EQUIPO DE TRANSPORTE | 0.00 | 10,824.91 | 0.00 | 10,824.91 |
| 827-313 | AGUA | 0.00 | 16,401.07 | 0.00 | 16,401.07 |
| 827-313-31301 | SERVICIO DE AGUA | 0.00 | 16,401.07 | 0.00 | 16,401.07 |

"Bajo protesta de decir verdad, declaramos que este reporte y sus notas son razonablemente correctos, y son responsabilidad del emisor."



CENTRO DE CONCILIACION LABORAL DEL ESTADO DE MICHOACAN DE
OCAMPO

BALANZA DE COMPROBACION

AL 30 DE SEPTIEMBRE DE 2025

Página: 51 de 53

| CUENTA | DESCRIPCION DE LA CUENTA CONTABLE | SALDO INICIAL | CARGOS | ABONOS | SALDO FINAL |
|---------------|--|---------------|------------|--------|-------------|
| 827-317 | SERVICIOS DE ACCESO DE INTERNET, REDES Y PROCESAMIENTO DE INFORMACIÓN | 0.00 | 966.28 | 0.00 | 966.28 |
| 827-317-31701 | SERVICIOS DE CONDUCCIÓN DE SEÑALES ANALÓGICAS Y DIGITALES | 0.00 | 966.28 | 0.00 | 966.28 |
| 827-318 | SERVICIOS POSTALES Y TELEGRÁFICOS | 0.00 | 1,564.70 | 0.00 | 1,564.70 |
| 827-318-31801 | SERVICIO POSTAL | 0.00 | 1,564.70 | 0.00 | 1,564.70 |
| 827-322 | ARRENDAMIENTO DE EDIFICIOS | 0.00 | 725,902.24 | 0.00 | 725,902.24 |
| 827-322-32201 | ARRENDAMIENTO DE EDIFICIOS Y LOCALES | 0.00 | 725,902.24 | 0.00 | 725,902.24 |
| 827-323 | ARRENDAMIENTO DE MOBILIARIO Y EQUIPO DE ADMINISTRACIÓN, EDUCACIONAL Y RECREATIVO | 0.00 | 251,187.57 | 0.00 | 251,187.57 |
| 827-323-32303 | ARRENDAMIENTO DE FOTOCOPIADORAS | 0.00 | 251,187.57 | 0.00 | 251,187.57 |
| 827-331 | SERVICIOS LEGALES, DE CONTABILIDAD, AUDITORÍA Y RELACIONADOS | 0.00 | 104,400.00 | 0.00 | 104,400.00 |
| 827-331-33104 | OTRAS ASESORÍAS PARA LA OPERACIÓN DE PROGRAMAS | 0.00 | 69,600.00 | 0.00 | 69,600.00 |
| 827-331-33106 | AUDITORÍAS, EVALUACIONES, DICTAMENES FISCALES Y DE SEGURIDAD SOCIAL | 0.00 | 34,800.00 | 0.00 | 34,800.00 |
| 827-336 | SERVICIOS DE APOYO ADMINISTRATIVO, TRADUCCIÓN, FOTOCOPIADO E IMPRESIÓN | 0.00 | 11,147.75 | 0.00 | 11,147.75 |
| 827-336-33602 | OTROS SERVICIOS COMERCIALES | 0.00 | 11,147.75 | 0.00 | 11,147.75 |
| 827-338 | SERVICIOS DE VIGILANCIA | 0.00 | 252,168.88 | 0.00 | 252,168.88 |
| 827-338-33801 | SERVICIOS DE VIGILANCIA | 0.00 | 252,168.88 | 0.00 | 252,168.88 |
| 827-345 | SEGURO DE BIENES PATRIMONIALES | 0.00 | 27,999.98 | 0.00 | 27,999.98 |
| 827-345-34501 | SEGURO DE BIENES PATRIMONIALES | 0.00 | 27,999.98 | 0.00 | 27,999.98 |
| 827-351 | CONSERVACIÓN Y MANTENIMIENTO MENOR DE INMUEBLES | 0.00 | 31,606.01 | 0.00 | 31,606.01 |

"Bajo protesta de decir verdad, declaramos que este reporte y sus notas son razonablemente correctos, y son responsabilidad del emisor."



BALANZA DE COMPROBACION

AL 30 DE SEPTIEMBRE DE 2025

Página: 52 de 53

| CUENTA | DESCRIPCION DE LA CUENTA CONTABLE | SALDO INICIAL | CARGOS | ABONOS | SALDO FINAL |
|---------------|--|---------------|------------|--------|-------------|
| 827-351-35101 | MANTENIMIENTO Y CONSERVACIÓN DE INMUEBLES PARA LA PRESTACIÓN DE SERVICIOS ADMINI | 0.00 | 23,000.00 | 0.00 | 23,000.00 |
| 827-351-35102 | MANTENIMIENTO Y CONSERVACIÓN DE INMUEBLES PARA LA PRESTACIÓN DE SERVICIOS PÚBLIC | 0.00 | 8,606.01 | 0.00 | 8,606.01 |
| 827-352 | INST., REPARACIÓN Y MANTENIMIENTO DE MOB. Y EQ. DE ADMÓN., EDUCACIONAL Y RECREA | 0.00 | 63,800.00 | 0.00 | 63,800.00 |
| 827-352-35201 | INST., REPARACIÓN Y MANTENIMIENTO DE MOB. Y EQ. DE ADMÓN., EDUCACIONAL Y RECREA | 0.00 | 63,800.00 | 0.00 | 63,800.00 |
| 827-355 | REPARACIÓN Y MANTENIMIENTO DE EQUIPO DE TRANSPORTE | 0.00 | 33,533.89 | 0.00 | 33,533.89 |
| 827-355-35501 | REPARACIÓN, MANTENIMIENTO Y CONSERVACIÓN DE EQUIPO DE TRANSPORTE | 0.00 | 33,533.89 | 0.00 | 33,533.89 |
| 827-358 | SERVICIOS DE LIMPIEZA Y MANEJO DE DESECHOS | 0.00 | 4,800.00 | 0.00 | 4,800.00 |
| 827-358-35801 | SERVICIOS DE LAVANDERÍA, LIMPIEZA E HIGIENE | 0.00 | 4,800.00 | 0.00 | 4,800.00 |
| 827-359 | SERVICIOS DE JARDINERÍA Y FUMIGACIÓN | 0.00 | 14,616.00 | 0.00 | 14,616.00 |
| 827-359-35901 | SERVICIOS DE JARDINERÍA Y FUMIGACIÓN | 0.00 | 14,616.00 | 0.00 | 14,616.00 |
| 827-371 | PASAJES AÉREOS | 0.00 | 3,782.57 | 0.00 | 3,782.57 |
| 827-371-37101 | PASAJES AÉREOS NACIONALES | 0.00 | 3,782.57 | 0.00 | 3,782.57 |
| 827-372 | PASAJES TERRESTRES | 0.00 | 97,335.50 | 0.00 | 97,335.50 |
| 827-372-37201 | PASAJES TERRESTRES NACIONALES | 0.00 | 97,335.50 | 0.00 | 97,335.50 |
| 827-375 | VIÁTICOS EN EL PAÍS | 0.00 | 138,148.84 | 0.00 | 138,148.84 |
| 827-375-37501 | VIÁTICOS NACIONALES. | 0.00 | 138,148.84 | 0.00 | 138,148.84 |
| 827-392 | IMPUESTOS Y DERECHOS | 0.00 | 9,720.70 | 0.00 | 9,720.70 |
| 827-392-39202 | VALORES DE TRÁNSITO PLACAS, TARJETAS Y CALCOMANÍAS | 0.00 | 4,329.00 | 0.00 | 4,329.00 |

"Bajo protesta de decir verdad, declaramos que este reporte y sus notas son razonablemente correctos, y son responsabilidad del emisor."

BALANZA DE COMPROBACION

AL 30 DE SEPTIEMBRE DE 2025

Página: 53 de 53

| CUENTA | DESCRIPCION DE LA CUENTA CONTABLE | SALDO INICIAL | CARGOS | ABONOS | SALDO FINAL |
|---------------------------|--|---------------|-----------------------|-----------------------|-------------|
| 827-392-39207 | OTROS DERECHOS | 0.00 | 5,391.70 | 0.00 | 5,391.70 |
| 827-395 | PENAS, MULTAS, ACCESORIOS Y ACTUALIZACIONES | 0.00 | 1,268.00 | 0.00 | 1,268.00 |
| 827-395-39501 | PENAS, MULTAS, ACCESORIOS Y ACTUALIZACIONES | 0.00 | 1,268.00 | 0.00 | 1,268.00 |
| 827-398 | IMPUESTOS SOBRE NÓMINAS Y OTROS QUE SE DERIVEN DE UNA RELACIÓN LABORAL | 0.00 | 472,167.00 | 0.00 | 472,167.00 |
| 827-398-39801 | IMPUESTOS SOBRE NÓMINAS Y SIMILARES | 0.00 | 472,167.00 | 0.00 | 472,167.00 |
| 827-541 | VEHÍCULOS Y EQUIPO TERRESTRE | 0.00 | 383,900.00 | 0.00 | 383,900.00 |
| 827-541-54104 | VEHÍCULOS Y EQUIPO TERRESTRES, DESTINADOS A SERV. ADMINISTRATIVOS | 0.00 | 383,900.00 | 0.00 | 383,900.00 |
| TOTAL PRESUPUESTAL | | | 146,286,689.31 | 146,286,689.31 | |

MTRO. ANDRÉS MEDINA GÚZMAN

DIRECTOR GENERAL

LIC. CRISTINA GAONA ROJAS

DELEGADA ADMINISTRATIVA

"Bajo protesta de decir verdad, declaramos que este reporte y sus notas son razonablemente correctos, y son responsabilidad del emisor."



**"NOTAS A LOS ESTADOS FINANCIEROS"
(CIFRAS EN PESOS)**

De acuerdo con lo establecido en los artículos 46, fracción I, inciso g), 47, 48 , 49 y 52 de la Ley General de Contabilidad Gubernamental (LGCG), los entes públicos deberán emitir en forma periódica estados financieros; asimismo, cuando algún rubro así lo requiera, se deberá acompañar de Notas a los Estados Financieros, con la finalidad de revelar y proporcionar información adicional y suficiente que amplíe y de significado a los datos contenidos en los estados financieros, los cuales serán la base para la emisión de Informes Periódicos y para la formulación de la Cuenta Pública Anual.

**CENTRO DE CONCILIACION LABORAL DEL ESTADO DE MICHOACAN DE
OCAMPO
2022-2027**

AL MES DE SEPTIEMBRE DE 2025

A) NOTAS DE GESTIÓN ADMINISTRATIVA

INTRODUCCIÓN:

Los Estados Financieros y Presupuestales de nuestro ente Público, proveen de información financiera a los principales usuarios, instancias fiscalizadoras, ciudadanos y a las plataformas digitales.

El objetivo del presente documento es la revelación del contexto y de los aspectos económicos-financieros más relevantes que influyeron en las decisiones del periodo, y que fueron considerados en la elaboración de los estados financieros para la mayor comprensión de estos y sus particularidades.

De esta manera, se informa y explica la respuesta del gobierno a las condiciones relacionadas con la información financiera de cada periodo de gestión; además, de exponer aquellas políticas que podrían afectar la toma de decisiones en periodos posteriores.

1.- AUTORIZACIÓN E HISTORIA

a) Fecha de creación del ente público.

"Bajo protesta de decir verdad declaramos que los Estados Financieros y sus notas, son razonablemente correctos y son responsabilidad del emisor".



"NOTAS A LOS ESTADOS FINANCIEROS"
(CIFRAS EN PESOS)

En el Estado de Michoacán de Ocampo, se armoniza la legislación local, con el propósito de dar cumplimiento a lo dispuesto con la reforma constitucional y legal en materia de justicia laboral, en este contexto, el 2 de diciembre de 2021 se publicó en el Periódico Oficial del Gobierno Constitucional del Estado de Michoacán de Ocampo, el Decreto que reforma el artículo 148 párrafo tercero, cuarto, y quinto de la Constitución Política del Estado Libre y Soberano de Michoacán de Ocampo; el 30 de diciembre de 2021 fue aprobada la Ley Orgánica del Centro de Conciliación Laboral del estado de Michoacán de Ocampo en la que se establece que es un organismo público, descentralizado de la Administración Pública Estatal, especializado e imparcial, con personalidad jurídica y patrimonio propio, dotado de autonomía técnica, operativa, presupuestaria, de decisión y de gestión, para quedar sectorizado a la Secretaría responsable del sector laboral en la entidad.

b) Principales cambios en la estructura.

En lo que respecta a la fecha de presentación de los estados financieros y presupuestales, no se presentaron cambios en la estructura orgánica básica del Ente, siendo la misma que se aprobó al inicio del ejercicio fiscal vigente, mismas que a continuación se muestra.

ESTRUCTURA ORGÁNICA

1.0 Dirección General

1.0.1 Secretaría Técnica

1.0.2 Auxiliar de Conciliador

1.1 Unidad de Asuntos Jurídicos, Conflictos, Acuerdos e Igualdad

1.1.1 Departamento de Contratos, Convenios y Acuerdos

1.1.2 Departamento de Conciliación, Género e Igualdad

1.2 Delegación Administrativa

1.2.1 Departamento de Recursos Humanos y Archivos

1.2.2 Departamento de Recursos Financieros y Recursos Materiales

1.2.3 Departamento de Sistema Virtual, Tecnologías de la Información, Comunicación y Soporte Técnico

1.3 Delegaciones Regionales

"Bajo protesta de decir verdad declaramos que los Estados Financieros y sus notas, son razonablemente correctos y son responsabilidad del emisor".



- 1.3.1 Conciliadores
 - 1.3.1.1 Auxiliar de Conciliadores
- 1.3.2 Notificadores
- 1.3.3 Enlace Administrativo

2.- PANORAMA ECONÓMICO Y FINANCIERO

Este Organismo Autónomo opera mediante un Subsidio Estatal, mismo que fue aprobado mediante el decreto que contiene el presupuesto de egresos del Gobierno del Estado de Michoacán de Ocampo.

El Centro de Conciliación Laboral del Estado de Michoacán de Ocampo es un órgano público autónomo, dotado de personalidad jurídica y patrimonio propios, cuya función es dar cumplimiento a lo dispuesto con la reforma constitucional y legal en materia de justicia laboral y que debe conducirse bajo los principios de la certeza, legalidad, máxima publicidad, objetividad, imparcialidad, independencia, equidad y profesionalismo.

3.- ORGANIZACIÓN Y OBJETO SOCIAL

El Ente, tiene a bien informar lo siguiente:

a) Objeto Social.

Ofrecer y prestar el servicio público y gratuito de conciliación laboral para la solución de los asuntos de competencia local, en una instancia previa al juicio ante los tribunales laborales, procurando el equilibrio entre los trabajadores y patrones con calidez y calidad en el servicio y con un enfoque anticorrupción.

b) Principal Actividad.

Conforme a lo dispuesto en el artículo 8° de la Ley Orgánica del Centro de Conciliación

"Bajo protesta de decir verdad declaramos que los Estados Financieros y sus notas, son razonablemente correctos y son responsabilidad del emisor".



"NOTAS A LOS ESTADOS FINANCIEROS"
(CIFRAS EN PESOS)

Laboral del Estado de Michoacán de Ocampo, le corresponde el ejercicio de las atribuciones siguientes:

- I. Prestar de manera gratuita el servicio público de conciliación laboral en conflictos del orden local, en una instancia previa al juicio ante los tribunales laborales, de acuerdo con los artículos 123, apartado A fracción XX, de la Constitución General, 590-E y 590- F de la Ley Federal del Trabajo;
- II. Recibir solicitudes de conciliación de las y los trabajadores y/o patrones para su trámite;
- III. Celebrar convenios de conciliación entre las partes del conflicto laboral, de conformidad con la Ley Federal del Trabajo, los cuales deberán hacerse por escrito y contener una relación circunstanciada de los hechos que lo motiven y de los derechos comprendidos en él;
- IV. Expedir las constancias de no conciliación;
- IV. Expedir copias certificadas de los convenios laborales que celebren en el procedimiento de conciliación, así como de los documentos que obren en los expedientes que se encuentren en los archivos del Centro;
- V. Coordinar y supervisar las Delegaciones que forman parte del Centro;
- VI. Establecer un sistema de Servicio Profesional de Carrera y seleccionar mediante concurso abierto en igualdad de condiciones a su personal observando el principio de igualdad de género en todos los cargos;
- VII. Formar, capacitar y evaluar a las y los conciliadores para su profesionalización;
- VIII. Solicitar la colaboración de las dependencias y entidades de la Administración Pública Federal, Estatal y Municipal, así como de los particulares, para el debido cumplimiento de sus objetivos;
- IX. Celebrar los convenios necesarios con instituciones públicas o privadas, así como con organizaciones de la sociedad civil, para lograr los propósitos de la presente Ley;
- X. Presentar anualmente al titular del Poder Ejecutivo del Estado un informe general de las actividades realizadas, así como su proyecto de presupuesto de egresos anual;
- XI. Realizar programas de difusión e información, a través de los medios masivos de comunicación que estime convenientes, para dar a conocer los servicios que presta;
- XII. Imponer multas de conformidad con los dispuesto por la Ley Federal del Trabajo; y,

"Bajo protesta de decir verdad declaramos que los Estados Financieros y sus notas, son razonablemente correctos y son responsabilidad del emisor".



**"NOTAS A LOS ESTADOS FINANCIEROS"
(CIFRAS EN PESOS)**

XIII. Las demás que le confiera la Ley Federal del Trabajo y demás normas aplicables que de éstas se deriven.

c) Ejercicio Fiscal.

La presente información financiera, presupuestal, contable, de notas a los estados financieros, tanto de desglose, de memoria y de gestión administrativa, corresponden al ejercicio fiscal 2025, misma que se encuentra sustentada con todas las pruebas documentales públicas y privadas que se encuentran en los archivos tanto vigentes como históricos de nuestro ente público.

d) Régimen Jurídico.

El Ente, está constituido como persona moral con fines no lucrativos, con personalidad jurídica y patrimonio propio, de conformidad como se establece en la normatividad aplicable, ya que por decreto se forman y se constituyen las entidades públicas, con el objeto de prestar servicios públicos municipales o satisfacer necesidades de índole particular a la población.

e) Consideraciones Fiscales del ente; Revelar el tipo de contribuciones que esté obligado a pagar o retener.

| Orden | Actividad Económica | Porcentaje | Fecha Inicio | Fecha Fin |
|-------|---|------------|--------------|-----------|
| 1 | Administración pública estatal en general | 100 | 31/12/2021 | |

| Regímenes: | | | |
|------------|--|--------------|-----------|
| | Régimen | Fecha Inicio | Fecha Fin |
| | Personas Morales con Fines no Lucrativos | 31/12/2021 | |

| Obligaciones: | | | |
|--|--|--------------|-----------|
| Descripción de la Obligación | Descripción Vencimiento | Fecha Inicio | Fecha Fin |
| Declaración Informativa mensual de Proveedores | El día 17 del mes siguiente a aquél al que corresponda | 31/12/2021 | |

Contribuciones Estatales Obligadas a Pagar

De igual forma tratamos de dar cumplimiento con el pago de los impuestos estatales, en este supuesto del pago del Impuesto Sobre las Erogaciones por Remuneraciones al Personal Subordinado o Asimilable, Bajo la Dirección de un Patrón (3% Sobre Nómina).

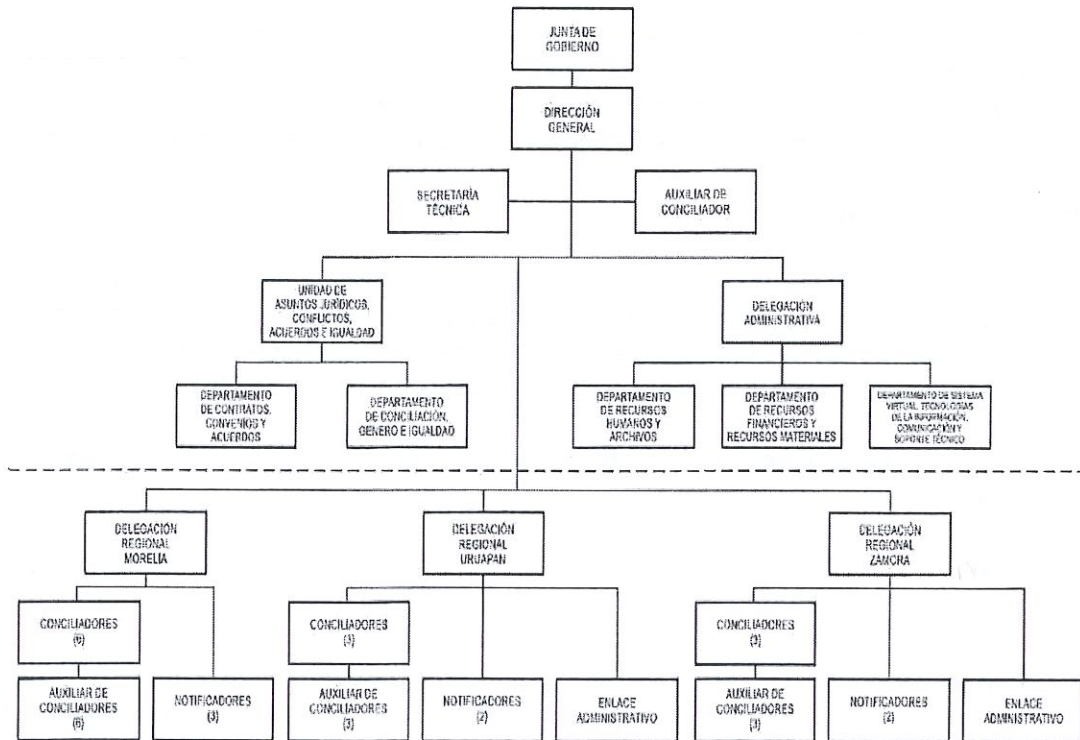
"Bajo protesta de decir verdad declaramos que los Estados Financieros y sus notas, son razonablemente correctos y son responsabilidad del emisor".



"NOTAS A LOS ESTADOS FINANCIEROS"
(CIFRAS EN PESOS)

f) Estructura Organizacional Básica.

El organigrama del Ente puede ser consultado en el siguiente enlace:
<https://cclmichoacan.gob.mx/Normatividad.html>



g) Fideicomisos de los cuales es fideicomitente o fideicomisario, y Análogos, incluyendo mandatos de los cuales es parte.

En el Ente no contamos con fideicomisos de ningún tipo, en caso dado que existiesen, su estructura orgánica, la integración de su patrimonio y los estados financieros, se determinarán de conformidad a las reglas establecidas y proporcionadas de acuerdo con las disposiciones que para tal efecto emite el Consejo Nacional para la Armonización Contable (CONAC).

"Bajo protesta de decir verdad declaramos que los Estados Financieros y sus notas, son razonablemente correctos y son responsabilidad del emisor".



"NOTAS A LOS ESTADOS FINANCIEROS"
(CIFRAS EN PESOS)

4.- BASES DE PREPARACIÓN DE LOS ESTADOS FINANCIEROS

Se informa sobre:

Las bases de preparación de los estados financieros del Ente, y con el objeto de dar cumplimiento con la normatividad aplicable, mencionamos que los hemos elaborado de conformidad a las bases siguientes:

a) Normatividad emitida por el CONAC y las disposiciones legales aplicables.

Los Estados Financieros se encuentran expresados en moneda nacional y han sido elaborados de conformidad con las disposiciones de la Ley General de Contabilidad Gubernamental, publicada el 31 de diciembre de 2008, con sus respectivas reformas del 12 de noviembre del 2012, 30 de diciembre de 2015, 19 de enero de 2018 y 30 de enero de 2018 respectivamente; así como, los acuerdos, lineamientos y documentos emitidos por el Consejo Nacional de Armonización Contable (CONAC) aplicables, con sus respectivas modificaciones, así como considerando las Normas de Información Financiera (NIF).

b) Normatividad aplicada para el reconocimiento, valuación y revelación de los diferentes rubros de la información financiera, así como las bases de medición utilizadas para la elaboración de los estados financieros.

Los presentes Estados Financieros, han sido elaborados a partir de la información ingresada al Sistema de Armonización Contable y Gubernamental (SIDEACG) por la Tesorería Municipal, Departamento de Egresos, Ingresos, Sindicatura y Obras Públicas; así como, las distintas áreas ejecutoras del gasto, misma que es convertida en registros presupuestales y contables por el sistema, los cuales se generan reconociendo el efecto contable y presupuestal de las operaciones realizadas por el ente público, conforme a los documentos emitidos por el Consejo Nacional de Armonización Contable (CONAC), en sus momentos de Ley de Ingresos Estimada, Ley de Ingresos por Ejecutar, Ley de Ingresos Modificada, Ley de Ingresos Devengada y Ley de Ingresos Recaudada, en el supuesto de los egresos se da cumplimiento con los momentos contables de Presupuesto de Egresos Aprobado, Presupuesto de Egresos por Ejercer, Presupuesto de Egresos Modificado, Presupuesto de Egresos Comprometido, Presupuesto de Egresos Devengado, Presupuesto de Egresos Ejercido y Presupuesto de Egresos Pagado .

c) Postulados básicos de Contabilidad Gubernamental (PBCG).

Los Postulados básicos, son aplicados para el ente, con el objeto de presentar la información presupuestal y financiera, conforme se solicita por la gran cantidad de usuarios y sociedad que exigen la rendición de cuentas, se concentran en los siguientes:

"Bajo protesta de decir verdad declaramos que los Estados Financieros y sus notas, son razonablemente correctos y son responsabilidad del emisor".



"NOTAS A LOS ESTADOS FINANCIEROS"
(CIFRAS EN PESOS)

1.- Sustancia Económica

Con este principio se reconocen todas y cada una de las operaciones ente.

2.- Entes Públicos

Este postulado reconoce como ente público al ente, de acuerdo como se establece en el decreto de creación y elevación a Ente.

3.- Existencia Permanente

El postulado presente hace que se reconozca al ente público de forma indefinida, salvo instrucciones o indicaciones contrarias a su decreto de creación.

4.- Revelación Suficiente

Con este postulado se presenta la información financiera presupuestal de forma clara y amplia, con el objeto de salvaguardar la revelación objetiva de la misma.

5.- Importancia Relativa

La información financiera, presupuestal y contable muestra los aspectos importantes en el ámbito de las operaciones del ente.

6.- Registro e Integración Presupuestaria

Este postulado nos permite que la información presupuestal, se relacione y se integre en la contabilidad del ente, de conformidad a la Ley de Ingresos y el Presupuesto de Egresos, considerando los registros patrimoniales.

7.- Consolidación de la Información Financiera

El presente postulado, nos permite consolidar o concentrar la información presupuestal y contable de dos o más entes como es el caso del ente, el Organismo Operador de Agua Potable, Alcantarillado y Saneamiento OOAPAS, del ente, de tal forma que al consolidarse la información nos permite obtener la toma de decisiones y dar cumplimiento con la normatividad aplicable.

8.- Devengo Contable

El presente postulado presenta el momento del devengado de los ingresos, que es el que nos permite reconocer el derecho de cobro jurídicamente, en base acumulativa y en el gasto nos permite el reconocimiento de una obligación de pago a favor de terceros por la adquisición de un servicio, bien u obra contratada.

9.- Valuación

Con este precepto se nos otorga la obligación de cuantificar los eventos que afectan al ente, se cuantifican en términos monetarios a costo histórico y valor económico objetivo, registrándose en moneda nacional.

10.- Dualidad Económica

El presente postulado permite al ente, reconocer las operaciones de conformidad a la afectación por un lado a los activos y por el otro a los pasivos o aspectos patrimoniales, conservando la dualidad económica.

11.- Consistencia

Este postulado nos permite conservar el mismo tratamiento contable de las operaciones del ente, permaneciendo por el tiempo sin hacer cambios.

"Bajo protesta de decir verdad declaramos que los Estados Financieros y sus notas, son razonablemente correctos y son responsabilidad del emisor".



"NOTAS A LOS ESTADOS FINANCIEROS"
(CIFRAS EN PESOS)

d) Normatividad Supletoria.

El ente, ha tenido la necesidad de adaptarse a la normatividad supletoria que conforme pasa el tiempo se ha modificado o creado por diferentes instituciones, es decir, se tiene como primera instancia la normatividad emitida por el Consejo Nacional de Armonización Contable (CONAC), pero de forma supletoria el Ente ha necesitado la aplicación de normatividad emitida por la Secretaría de Hacienda y Crédito Público, Secretaría del Bienestar, la Auditoría Superior de la Federación, así como organismos estatales en materia de Contabilidad Gubernamental, con el objeto de actualizar y modificar los software que emiten los estados financieros y presupuestales.

e) Base de devengado de acuerdo con la Ley de Contabilidad.

El Ente, por primera vez estamos implementando la base del devengado de acuerdo con la Ley General de Contabilidad Gubernamental por lo que se menciona lo siguiente:

- **Revelar las nuevas políticas de reconocimiento.**
Nos ajustamos al nuevo sistema de contabilidad gubernamental, que está diseñado de conformidad a toda la normatividad aplicable al caso en concreto, de igual forma, al procedimiento de elaboración de la Ley de Ingresos, Presupuesto de Egresos basado en Resultados, estructurar el mismo, conforme lo dicta la Ley de Planeación Hacendaria, Presupuesto, Gasto Público, Contabilidad Gubernamental del Estado de Michoacán de Ocampo, en relación a estructurar el presupuesto de egresos en función a Unidad Programática Presupuestal, Unidad Responsable, Programa Presupuestario, Proyecto y/o Acción y Partida Presupuestal, así como a dar cumplimiento a toda la normatividad de transparencia y de publicación de la información.
- **Cambios en las políticas, la clasificación y medición de estas, así como su impacto en la información financiera.**
Presentación de los últimos estados financieros con la normatividad anterior utilizada con las nuevas políticas para fines de comparación en la transición a la base del devengado. Ente, y como representantes de la autoridad, presentamos y conservamos los estados financieros anteriores para poder tener la base anterior, de la cual surge la contabilidad nueva, pólizas de apertura e inventario de bienes muebles, inmuebles, infraestructura, biológicos e intangibles y por ende los nuevos estados financieros, puesto que es la base de comparación, para poder obtener las diferencias de un cambio tan radical, que servirán tanto para efectos de toma de decisiones internas así como para aspectos de auditoría y de responsabilidades.

"Bajo protesta de decir verdad declaramos que los Estados Financieros y sus notas, son razonablemente correctos y son responsabilidad del emisor".



"NOTAS A LOS ESTADOS FINANCIEROS"
(CIFRAS EN PESOS)

5.- POLÍTICAS DE CONTABILIDAD SIGNIFICATIVAS

Son los principios, bases, reglas y procedimientos específicos adoptados por el ente público en la elaboración y presentación de sus estados financieros.

El ente público seleccionará y aplicará sus políticas contables de manera congruente para transacciones, otros eventos y condiciones que sean similares.

Se informará sobre:

- a. **Actualización: se informará del método utilizado para la actualización del valor de los activos, pasivos y Hacienda Pública/Patrimonio y las razones de dicha elección. Así como informar de la desconexión o reconexión inflacionaria.**

Atendiendo a la Norma Internacional de Contabilidad del Sector Público (NICS 10-Información Financiera en Economías Hiperinflacionarias), se deberá actualizar el patrimonio cuando el Índice Nacional de Precios al Consumidor acumulada durante un periodo de tres años sea igual o superior al 100%.

El efecto de la actualización de las cuentas de activo, pasivo y patrimonio (reexpresión) se realizará contra la cuenta 3.1.3 Actualización de la Hacienda Pública/Patrimonio.

- b. **Informar sobre la realización de operaciones en el extranjero y de sus efectos en la información financiera gubernamental, considerando entre otros el importe de las variaciones cambiarias reconocidas en el resultado (ahorro o desahorro).**

La NIF B-15 se emite con la intención de converger con las Normas Internacionales de Información Financiera (NIIF) vigentes, e incorporar los conceptos establecidos por la serie NIF A, Marco Conceptual. Por lo tanto, adecua y actualiza lo establecido por el anterior Boletín B-15.

La presente Norma de Información Financiera (NIF B-15) provee normas para el reconocimiento de las transacciones en moneda extranjera y la conversión de los estados financieros de una operación extranjera a la moneda de informe, incluyendo la conversión de la información financiera de cualquier entidad cuya moneda de informe es distinta a su moneda funcional.

- c. **Método de valuación de la inversión en acciones de Compañías subsidiarias no consolidadas y asociadas.**

NIC 28 Contabilización de Inversiones en Asociadas sustituyó algunas partes de la NIC 3 Estados Financieros Consolidados (emitida en julio de 1976), que trata la contabilidad de inversiones en asociadas.

"Bajo protesta de decir verdad declaramos que los Estados Financieros y sus notas, son razonablemente correctos y son responsabilidad del emisor".



"NOTAS A LOS ESTADOS FINANCIEROS"
(CIFRAS EN PESOS)

La NIC 28 incorporó las guías contenidas en tres Interpretaciones relacionadas de la "SIC-3 Eliminación de Pérdidas y Ganancias no Realizadas en Transacciones con Asociadas", "SIC-20 Método de la Participación Reconocimiento de Pérdidas" y "SIC-33 Consolidación y Método de la Participación Derechos de Voto Potenciales y Distribución de Participaciones en la Propiedad".

La NIC 28 en la Venta o Aportación de Activos entre un Inversor y su Asociada o Negocio Conjunto se complementa con la NIIF 10, mismas que abordaban los requerimientos contables en conflicto sobre la venta o aportación de activos a un negocio conjunto o asociada.

La NIC 28 en la aplicación de la Consolidación se complementa las NIIF 10 y NIIF 12 que proporcionan una exención mediante la cual un inversor que no es una entidad de inversión pueda optar por conservar la medición a valor razonable con cambios en resultados aplicada por sus asociadas y negocios conjuntos que son entidades de inversión para sus subsidiarias, al aplicar el método de la participación.

La NIC 28 en la Participaciones de Largo Plazo en Asociadas y Negocios Conjuntos aclaran que las entidades aplicarán la "NIIF 9 Instrumentos Financieros a las participaciones de largo plazo en una asociada o negocio conjunto" y el Método de la Participación en los Estados Financieros Separados de la NIC 27.

d. **Sistema y método de valuación de inventarios y costo de lo vendido.**

Inventario Físico: El levantamiento físico de bienes muebles, inmuebles e intangibles se realiza por lo menos una vez al año, preferentemente durante el mes de diciembre y que deben de estar registrados en el Sistema de Patrimonio

Y el levantamiento físico de los almacenes se realiza de forma anual, previo a la emisión de información financiera en caso de contar con estos registros.

Bienes sin valor de adquisición o sobrantes. En caso de no conocerse el valor de adquisición de algún bien, el mismo podrá ser asignado por el área de Tesorería o equivalente, para fines de registro contable, considerando el valor de otros bienes con características similares o, en su defecto, el que se obtenga a través de otros mecanismos que juzgue pertinentes, los cuales deberán estar debidamente documentados.

Depreciación: El monto de la depreciación y/o amortización se calcula en línea recta, considerando el costo de adquisición del activo depreciable y/o amortizable, menos su valor de desecho, entre los años correspondientes a su vida útil o su vida económica; registrándose en los gastos del período, con el objetivo de conocer el gasto patrimonial, por el servicio que está dando el activo.

La vida útil se determina con base en los Parámetros de Estimación de Vida Útil emitidos por el CONAC y en el caso de los intangibles con base en la documentación soporte correspondiente.

Capitalización de activos: Los bienes muebles e intangibles cuyo costo unitario de adquisición sea menor a 70 veces el valor diario de la Unidad de Medida y Actualización (UMA), podrán registrarse contablemente como un gasto, según lo determine el Director o su Equivalente en cada

"Bajo protesta de decir verdad declaramos que los Estados Financieros y sus notas, son razonablemente correctos y son responsabilidad del emisor".



"NOTAS A LOS ESTADOS FINANCIEROS"
(CIFRAS EN PESOS)

caso en particular, y serán sujetos a los controles correspondientes respecto el levantamiento físico.

Obras en proceso: Las obras en proceso se registran en las cuentas contables 1.2.3.5 Construcciones en Proceso en Bienes de Dominio Público y/o 1.2.3.6 Construcciones en Proceso en Bienes Propios y cuando se concluyen se transfiere el saldo al activo no circulante que corresponda en caso de obras capitalizables o en caso de obras en bienes de dominio público se transfiere el saldo a los gastos del período en el caso que corresponda al presupuesto del mismo ejercicio, por lo que se refiere a erogaciones de presupuestos de años anteriores se reconoce en el resultado de ejercicios anteriores.

- e. **Beneficios a empleados: revelar el cálculo de la reserva actuarial, valor presente de los ingresos esperados comparado con el valor presente de la estimación de gastos tanto de los beneficiarios actuales como futuros.**

El Ente cuenta con un estudio actuarial respecto de los beneficios a los empleados, sin embargo, en función de no existir una normativa general emitida por parte del Consejo Nacional de Armonización que regule el registro correspondiente, este Ente se encuentra en proceso de análisis de la normatividad supletoria a utilizar.

- f) **Provisiones: objetivo de su creación, monto y plazo.**

Devengo contable: El registro contable de se lleva con base acumulativa. La contabilización de las transacciones de gasto se realiza conforme a la fecha de su realización, independientemente de la de su pago, y la del ingreso se registrará cuando exista jurídicamente el derecho de cobro.

Con base en lo establecido en las Normas y Metodología para la Determinación de los Momentos Contables de los Ingresos y en las Normas y Metodología para la Determinación de los Momentos Contables de los Egresos.

- g) **Reservas: objetivo de su creación, monto y plazo.**

Las reservas forman parte de los fondos de un ente público y tienen como finalidad hacer frente a futuras obligaciones que puedan generarse frente a terceros. Al respecto, dichas reservas pueden ser obligatorias u ocasionales.

En lo que concierne a las reservas obligatorias, estas comprenden valores del ahorro liquidas que tienen como objetivo cumplir disposiciones legales encaminadas a proteger la Hacienda Pública. La reserva legal es una forma de ahorro obligatoria para el ente público que establezca la ley. Dicho ahorro consiste en la retención parcial del beneficio obtenido por el ente, cuya finalidad radica en aumentar el patrimonio de esta última.

"Bajo protesta de decir verdad declaramos que los Estados Financieros y sus notas, son razonablemente correctos y son responsabilidad del emisor"



**CENTRO DE CONCILIACION LABORAL DEL ESTADO DE MICHOACAN DE
OCAMPO**
"NOTAS A LOS ESTADOS FINANCIEROS"
(CIFRAS EN PESOS)

La importancia de las reservas reside en que con ella se soportarán el desahorro, en caso tal de que no exista alguna reserva distinta dispuesta para este fin, se entiende por tanto que no puede ser utilizada.

- h) Cambios en políticas contables y corrección de errores junto con la revelación de los efectos que se tendrá en la información financiera del ente público, ya sea retrospectivos o prospectivos.**

El Ente revela trimestralmente y de forma anual los cambios en políticas contables y correcciones de errores en las notas de gestión administrativa.

- i) Reclasificaciones: se deben revelar todos aquellos movimientos entre cuentas por efectos de cambios en los tipos de operaciones.**

De acuerdo con el manual de contabilidad gubernamental del ente público y a las publicaciones del CONAC en los capítulos IV Instructivos de Cuentas, V Modelo de Asientos para el Registro Contable y VI Guías Contabilizadoras

- j) Depuración y cancelación de saldos.**

La entidad cuenta con una política de depuración constante, con la finalidad de garantizar la razonabilidad de las cifras.

6.- POSICIÓN EN LA MONEDA EXTRANJERA Y PROTECCIÓN POR RIESGO CAMBIARIO

No contamos con activos valuados, valorados o registrados en moneda extranjera, puesto que la propia normatividad y postulados de la contabilidad gubernamental establecen la obligación de que todas las operaciones del Ente deben estar registradas en moneda nacional.

7.- REPORTE ANALÍTICO DEL ACTIVO

"Bajo protesta de decir verdad declaramos que los Estados Financieros y sus notas, son razonablemente correctos y son responsabilidad del emisor".



CENTRO DE CONCILIACION LABORAL DEL ESTADO DE MICHOACAN DE
OCAMPO
"NOTAS A LOS ESTADOS FINANCIEROS"
(CIFRAS EN PESOS)

En el ente, para el control del patrimonio nos sujetamos a los lineamientos establecidos por el Consejo Nacional para la Armonización Contable (CONAC), específicamente en la vida útil y porcentajes de depreciación, deterioro y amortización, independientemente que exista la Ley del Impuesto sobre la Renta, misma que establece otros porcentajes y otras características para efectos de deducibilidad.

- a) La vida útil y/o porcentajes de depreciación, deterioro o amortización utilizados en los diferentes tipos de activo se manejan y registran de acuerdo con los Postulados Básicos de Contabilidad Gubernamental (PBCG), así como, de los lineamientos emitidos por el Consejo Nacional para la Armonización Contable (CONAC). Siendo los siguientes:

| Cuenta | Concepto | Años de vida útil | % de depreciación anual |
|-----------|---|-------------------|-------------------------|
| 1.2.3 | BIENES INMUEBLES, INFRAESTRUCTURA Y CONSTRUCCIONES EN PROCESO | | |
| 1.2.3.2 | Viviendas | 50 | 2 |
| 1.2.3.3 | Edificios No Habitacionales | 30 | 3.3 |
| 1.2.3.4 | Infraestructura | 25 | 4 |
| 1.2.3.9 | Otros Bienes Inmuebles | 20 | 5 |
| 1.2.4 | BIENES MUEBLES | | |
| 1.2.4.1 | Mobiliario y Equipo de Administración | | |
| 1.2.4.1.1 | Muebles de Oficina y Estantería | 10 | 10 |
| 1.2.4.1.2 | Muebles, Excepto De Oficina Y Estantería | 10 | 10 |
| 1.2.4.1.3 | Equipo de Cómputo y de Tecnologías de la Información | 3 | 33.3 |
| 1.2.4.1.9 | Otros Mobiliarios y Equipos de Administración | 10 | 10 |
| 1.2.4.2 | Mobiliario y Equipo Educativo y Recreativo | | |
| 1.2.4.2.1 | Equipos y Aparatos Audiovisuales | 3 | 33.3 |
| 1.2.4.2.2 | Aparatos Deportivos | 5 | 20 |
| 1.2.4.2.3 | Cámaras Fotográficas y de Video | 3 | 33.3 |
| 1.2.4.2.9 | Otro Mobiliario y Equipo Educativo y Recreativo | 5 | 20 |
| 1.2.4.3 | Equipo e Instrumental Médico y de Laboratorio | | |
| 1.2.4.3.1 | Equipo Médico y de Laboratorio | 5 | 20 |
| 1.2.4.3.2 | Instrumental Médico y de Laboratorio | 5 | 20 |
| 1.2.4.4 | Equipo de Transporte | | |
| 1.2.4.4.1 | Automóviles y Equipo Terrestre | 5 | 20 |
| 1.2.4.4.2 | Carrocerías y Remolques | 5 | 20 |
| 1.2.4.4.3 | Equipo Aeroespacial | 5 | 20 |
| 1.2.4.4.4 | Equipo Ferroviario | 5 | 20 |
| 1.2.4.4.5 | Embarcaciones | 5 | 20 |
| 1.2.4.4.9 | Otros Equipos de Transporte | 5 | 20 |
| 1.2.4.5 | Equipo de Defensa y Seguridad ¹ | * | * |
| 1.2.4.6 | Maquinaria, Otros Equipos y Herramientas | | |

"Bajo protesta de decir verdad declaramos que los Estados Financieros y sus notas, son razonablemente correctos y son responsabilidad del emisor".



CENTRO DE CONCILIACION LABORAL DEL ESTADO DE MICHOACAN DE
OCAMPO
"NOTAS A LOS ESTADOS FINANCIEROS"
(CIFRAS EN PESOS)

| Cuenta | Concepto | Años de vida útil | % de depreciación anual |
|-----------|---|-------------------|-------------------------|
| 1.2.4.6.1 | Maquinaria y Equipo Agropecuario | 10 | 10 |
| 1.2.4.6.2 | Maquinaria y Equipo Industrial | 10 | 10 |
| 1.2.4.6.3 | Maquinaria y Equipo de Construcción | 10 | 10 |
| 1.2.4.6.4 | Sistemas de Aire Acondicionado, Calefacción y de Refrigeración Industrial y Comercial | 10 | 10 |
| 1.2.4.6.5 | Equipo de Comunicación y Telecomunicación | 10 | 10 |
| 1.2.4.6.6 | Equipos de Generación Eléctrica, Aparatos y Accesorios Eléctricos | 10 | 10 |
| 1.2.4.6.7 | Herramientas y Máquinas-Herramienta | 10 | 10 |
| 1.2.4.6.9 | Otros Equipos | 10 | 10 |
| 1.2.4.8 | Activos Biológicos | | |
| 1.2.4.8.1 | Bovinos | 5 | 20 |
| 1.2.4.8.2 | Porcinos | 5 | 20 |
| 1.2.4.8.3 | Aves | 5 | 20 |
| 1.2.4.8.4 | Ovinos y Caprinos | 5 | 20 |
| 1.2.4.8.5 | Peces y Acuicultura | 5 | 20 |
| 1.2.4.8.6 | Equinos | 5 | 20 |
| 1.2.4.8.7 | Especies Menores y de Zoológico | 5 | 20 |
| 1.2.4.8.8 | Árboles y Plantas | 5 | 20 |
| 1.2.4.8.9 | Otros Activos Biológicos | 5 | 20 |

b) Vida útil, porcentajes de depreciación y amortización utilizados en los diferentes tipos de activos, o el importe de las pérdidas por deterioro reconocidas.

Cambios en el porcentaje de depreciación y/o valor residual de los activos. En el ente, no pretendemos hacer cambios en el porcentaje de la depreciación de los activos, nos sujetaremos estrictamente a lo ordenado en los lineamientos establecidos por el Consejo Nacional para la Armonización Contable (CONAC), y de acuerdo con la tabla que se manifiesta en el punto anterior.

c) Importe de los gastos capitalizados en el ejercicio, tanto financieros como de investigación y desarrollo.

El ente, presenta estas dos notas como aclaratorias, en relación con los gastos o inversiones capitalizadas:

a). - Se capitalizan las adquisiciones de los activos no circulantes, controlados en los conceptos de los clasificadores del gasto del 511 hasta el 599, con el objeto de controlarlos de forma separada, en virtud de su depreciación y amortización y deterioro.

b). - Se capitalizan las obras totalmente terminadas en lo físico y financiero, que deben formar parte del inventario físico, situación que incrementa el patrimonio del Ente, obras que se construyen en bienes de dominio privado, o aquellas que generan un ingreso para el Ente.

d) Riesgos por Tipo de Cambio o tipo e interés de las inversiones financieras.

"Bajo protesta de decir verdad declaramos que los Estados Financieros y sus notas, son razonablemente correctos y son responsabilidad del emisor".



"NOTAS A LOS ESTADOS FINANCIEROS"
(CIFRAS EN PESOS)

En el ente, no tenemos riesgos en cuanto al tipo de cambio en las inversiones financieras, puesto que se realizan operaciones únicamente con entidades públicas y privadas establecidas en territorio nacional, por consecuencia las operaciones que se realizan están sujetas a las normas establecidas y valoradas en moneda nacional, en caso de que existan se registrarán de acuerdo con la normatividad aplicable.

e) Valor activado en el ejercicio de los bienes construidos por la entidad.

El ente, una vez que termina la construcción de las obras, su valor se activa en el momento que se dan de alta como patrimonio del ente, con su valor real, listas para su inicio de la depreciación mensual.

f) Otras circunstancias de carácter significativo que afectan el activo, bienes en garantía, señalados en embargos, litigios, títulos de inversiones.

En el ente, no tenemos a la fecha embargos en cuentas bancarias y bienes muebles, para garantizar pagos.

g) Desmantelamiento de activos, procedimientos, implicaciones, efectos contables.

En el ente, no ha tenido la necesidad de desmantelar los activos, procedimientos que tengan implicaciones contables, puesto que deben permanecer los periodos contables y en dado caso que exista alguna irregularidad al respecto se tendrá que registrar de acuerdo con la normatividad aplicable.

h) Administración de Activos.

En el ente, contamos con la administración de activos, como son bienes muebles, vehículos, patrullas, volteos en comodato, mismos que se encuentran registrados en el patrimonio y en los registros contables, pero que son propiedad del Gobierno del Estado de Michoacán, teniéndose el contrato y/o convenio en comodato, facturas con su valor histórico. Siendo los siguientes:

Adicionalmente, se incluyen las explicaciones de las principales variaciones en el activo, en cuadros comparativos como sigue:

a) Inversiones en Valores.

En el Ente, al cierre del mes no posemos registros contables, inversiones en valores, e inversiones a corto plazo.

b) Patrimonio de Organismos descentralizados de control presupuestario indirecto.

En el ente, no contamos con patrimonio de organismos descentralizados, puesto que cada ente tiene personalidad jurídica y patrimonio propio, así como su gestión administrativa, en el

"Bajo protesta de decir verdad declaramos que los Estados Financieros y sus notas, son razonablemente correctos y son responsabilidad del emisor"



**CENTRO DE CONCILIACION LABORAL DEL ESTADO DE MICHOACAN DE
OCAMPO**
"NOTAS A LOS ESTADOS FINANCIEROS"
(CIFRAS EN PESOS)

momento de que existan o se presenten se registrarán de acuerdo con la normatividad aplicable.

c) Inversiones en empresas de participación mayoritaria.

En el ente, no contamos con inversiones en empresas de participación mayoritaria, en virtud de que no estamos dedicados a ello, la finalidad y principal función es otorgar los servicios públicos municipales. En dado caso de que existiesen se registrarán de acuerdo con la normatividad aplicable.

d) Inversiones en empresas de participación minoritaria.

En el ente, no contamos con inversiones en empresas de participación minoritaria, en virtud de que no nos dedicamos a ello, la finalidad y principal función es otorgar los servicios públicos municipales. En dado caso de que existiesen se registrarán de acuerdo con la normatividad aplicable.

e) Patrimonio de organismos descentralizados de control presupuestario directo.

En el ente, no contamos con patrimonio de organismos descentralizados menos de control presupuestario directo, cada ente público es independiente y autónomo, por lo cual cada uno registra y controla tanto sus operaciones como sus inventarios de forma separada, cumpliendo así los ordenamientos legales.

8.- FIDEICOMISOS, MANDATOS Y ANÁLOGOS

No tenemos operaciones que reflejen saldos en estos conceptos, pero en el caso de presentarse se registrarán de acuerdo con la normatividad aplicable, emitida por el propio Consejo Nacional para la Armonización Contable.

9.- REPORTE DE LA RECAUDACIÓN

| | | |
|--|------------------|------------------|
| <p>CENTRO DE CONCILIACION LABORAL DEL ESTADO DE MICHOACAN DE OCAMPO REPORTE DE LA RECAUDACIÓN CORRESPONDIENTE DEL 1 DE ENERO DE 2025 AL 30 DE SEPTIEMBRE DE 2025 (CIFRAS EN PESOS)</p> | | |
| RUBRO DE INGRESOS | DEVENGADO | RECAUDADO |

"Bajo protesta de decir verdad declaramos que los Estados Financieros y sus notas, son razonablemente correctos y son responsabilidad del emisor".



"NOTAS A LOS ESTADOS FINANCIEROS"
(CIFRAS EN PESOS)

| | | |
|---|---------------|---------------|
| IMPUESTOS | 0.00 | 0.00 |
| CUOTAS Y APORTACIONES DE SEGURIDAD SOCIAL | 0.00 | 0.00 |
| CONTRIBUCIONES DE MEJORAS | 0.00 | 0.00 |
| DERECHOS | 0.00 | 0.00 |
| PRODUCTOS | 3,138.14 | 3,138.14 |
| APROVECHAMIENTOS | 0.00 | 0.00 |
| INGRESOS POR VENTA DE BIENES, PRESTACIÓN DE SERVICIOS Y OTROS INGRESOS | 0.00 | 0.00 |
| PARTICIPACIONES, APORTACIONES, CONVENIOS, INCENTIVOS DERIVADOS DE LA COLABORACIÓN FISCAL Y FONDOS DISTINTOS DE APORTACIONES | 0.00 | 0.00 |
| TRANSFERENCIAS, ASIGNACIONES, SUBSIDIOS Y SUBVENCIONES, Y PENSIONES Y JUBILACIONES | 18,779,404.03 | 18,779,404.03 |
| INGRESOS DERIVADOS DE FINANCIAMIENTOS | 0.00 | 0.00 |

10.- INFORMACIÓN SOBRE LA DEUDA Y EL REPORTE ANALÍTICO DE LA DEUDA.

Este Organismo Autónomo no tiene deuda por concepto de algún valor gubernamental o instrumento financiero en la que se consideren intereses, comisiones, tasa, perfil de vencimiento y otros gastos de la deuda.

11.- CALIFICACIONES OTORGADAS.

El Centro de Conciliación Laboral del Estado de Michoacán de Ocampo dentro de sus atribuciones no es sujeto de solicitar créditos externos por lo cual, no puede obtener calificaciones crediticias.

12.- PROCESOS DE MEJORA

a) Principales políticas de control interno.

"Bajo protesta de decir verdad declaramos que los Estados Financieros y sus notas, son razonablemente correctos y son responsabilidad del emisor".



"NOTAS A LOS ESTADOS FINANCIEROS"
(CIFRAS EN PESOS)

En el ente, hemos establecido control interno con el objeto de la mejora continua, siendo las siguientes:

1. Lo primero en realizar fue cambiar de sistema de contabilidad gubernamental, para estar alineado con toda la normatividad que establecen tanto los entes federales como estatales.
2. Determinar las unidades responsables que intervienen en la administración, para que ninguna se quede fuera del presupuesto.
3. Como medida disciplinaria y tomando el margo lógico, se procedió a elaborar el presupuesto basado en resultados, con el compromiso de dar seguimiento y evaluación de los indicadores.
4. Otra política de control interno es que, este Ente se dedicó a elaborar reglamentos para efectos de normar las diferentes actividades del personal y de cada unidad responsable, de acuerdo con los diferentes programas y proyectos establecidos.
5. Era necesario que se definieran los programas presupuestarios, proyectos y/o acciones a realizar o ejecutar cada responsable de un presupuesto.
6. Sin embargo, es necesario que se siga trabajando al respecto para mejorar el control interno, por lo que se trabajará en lo siguiente:
7. Elaborar manuales y procedimientos para efectos de normar, las compras, la elección de los proveedores y contratistas de obras.
8. Procedimientos para efectos de determinar el flujo de la documentación, en cada una de las áreas responsables, para poder, adquirir, recepción de bienes o servicios, registro y archivo.
9. Determinar los procedimientos para efectos del registro y control de la obra pública.
10. Determinar los procedimientos para efectos de integrar los expedientes técnicos de las obras.
11. Crear procedimientos para efectos de toma de decisiones cuando implican erogaciones o salidas de recursos.
12. Establecer los lineamientos para efectos de contar con la documentación soporte de las operaciones, misma que debe ser con requisitos fiscales.
13. Lineamientos para el otorgamiento de los subsidios, viáticos, combustible, pago de nómina.
14. Crear lineamientos para el control y registro de los bienes patrimoniales.
15. Crear lineamientos para efectos de controlar los recursos etiquetados, y de libre disposición.

b) Medidas de desempeño financiero, metas y alcance.

En el ente, hemos tratado de dar cumplimiento con las medidas que se han establecido para efectos del desempeño financiero, como son: metas y alcance.

"Bajo protesta de decir verdad declaramos que los Estados Financieros y sus notas, son razonablemente correctos y son responsabilidad del emisor".



"NOTAS A LOS ESTADOS FINANCIEROS"
(CIFRAS EN PESOS)

| CVO. | DESCRIPCIÓN | METAS | ALCANCE |
|------|--|-------|---------|
| 1 | APLICAR EL RECURSO DURANTE EL EJERCICIO FISCAL | 100% | 30% |

13.- INFORMACIÓN POR SEGMENTOS

En el ente, no hemos considerado necesario presentar información financiera segmentada adicional a la que se proporciona en los Estados Financieros, en virtud de que la normativa es clara al señalar que la información es acumulativa, dando cumplimiento con las disposiciones en cuanto a la presentación de información de forma trimestral y anual; salvo en los casos que así lo determinen las entidades fiscalizadoras a nivel federal y estatal, en las peticiones de información y por los periodos que lo indiquen.

14.- EVENTOS POSTERIORES AL CIERRE

En el ente, una vez que realizamos el cierre anual de las operaciones y se entrega la Cuenta Pública, se determina no realizar eventos posteriores al cierre del ejercicio, debido a que estaríamos alterando la información con lo ya entregado a los diferentes usuarios de la información. Si en un momento dado es necesario, ya que se presenten situaciones futuras relevantes que afecten económica y financieramente al ente, será de manera responsable e institucional, que se proceda a su atención, pero en el ejercicio fiscal vigente, mediante la afectación de las cuentas contables propias para tal caso, es decir gastos, e ingresos de ejercicios anteriores, o en su defecto resultados de ejercicios anteriores.

15.- PARTES RELACIONADAS

En el ente, contamos con partes relacionadas, en lo interior de la administración con cada una de las áreas responsables, direcciones y secretarías, como parte del trabajo de la propia administración, así como con las entidades públicas, donde impera la obligación de emitir información, entrega de la misma y recepción, con el objeto de contar con todos los elementos de soporte en ambas direcciones así como salvaguardar la rendición de cuentas y de transparencia; como son las siguientes entidades:

| CVO. | DESCRIPCIÓN |
|-------------------------------------|--|
| Partes relacionadas directas | |
| 1 | DIRECCIÓN GENERAL |
| 2 | UNIDAD DE ASUNTOS JURÍDICOS, CONFLICTOS, ACUERDOS E IGUALDAD |

"Bajo protesta de decir verdad declaramos que los Estados Financieros y sus notas, son razonablemente correctos y son responsabilidad del emisor".



"NOTAS A LOS ESTADOS FINANCIEROS"
(CIFRAS EN PESOS)

| | |
|---------------------------------------|--|
| 3 | DELEGACIÓN ADMINISTRATIVA |
| 4 | DELEGACIONES REGIONALES |
| 5 | ADMINISTRACIÓN PÚBLICA ESTATAL DEL ESTADO DE MICHOACÁN |
| Partes relacionadas indirectas | |
| 1 | CONGRESO DEL ESTADO DE MICHOACÁN |
| 2 | AUDITORIA SUPERIOR DE MICHOACÁN |
| 3 | AUDITORIA SUPERIOR DE LA FEDERACIÓN |
| 4 | SECRETARIA DE HACIENDA Y CRÉDITO PÚBLICO |
| 5 | SECRETARIA DE FINANZAS Y ADMINISTRACIÓN DEL GOBIERNO DEL ESTADO DE MICHOACÁN |
| 6 | SECRETARIA DEL BIENSTAR DELEGACIÓN MICHOACÁN. |
| 7 | INSTITUTO NACIONAL DE TRANSPARENCIA Y ACCESO A LA INFORMACIÓN |
| | |

16.- RESPONSABILIDAD SOBRE LA PRESENTACIÓN RAZONABLE DE LA INFORMACIÓN CONTABLE

Bajo protesta de decir verdad declaramos que los Estados Financieros y sus Notas, del ente, son razonablemente correctos y son responsabilidad del emisor.

Los funcionarios que rubrican los presentes Estados Financieros declaran que: "Bajo protesta de decir verdad declaramos que los Estados Financieros y sus notas, son razonablemente correctos y son responsabilidad del emisor".

B) NOTAS DE DESGLOSE:

I) NOTAS AL ESTADO DE ACTIVIDADES

INGRESOS Y OTROS BENEFICIOS

Representan el importe de los ingresos y otros beneficios del ente público provenientes de ingresos de gestión, participaciones, aportaciones, convenios, incentivos derivados de la colaboración fiscal, fondos distintos de aportaciones, transferencias, asignaciones, subsidios y subvenciones, pensiones y jubilaciones, y otros ingresos y beneficios.

"Bajo protesta de decir verdad declaramos que los Estados Financieros y sus notas, son razonablemente correctos y son responsabilidad del emisor".



"NOTAS A LOS ESTADOS FINANCIEROS"
(CIFRAS EN PESOS)

INGRESOS DE GESTIÓN

Este grupo está compuesto por el importe total de los ingresos provenientes de contribuciones, productos, aprovechamientos, así como de venta de bienes y prestación de servicios.

4.1.5 El rubro de **PRODUCTOS**; registra un saldo por un importe de \$ **3,138.14 (Tres Mil Ciento Treinta y Ocho Pesos 14/100 M.N.)**, el cual representa el total de ingresos por contraprestaciones por los servicios que preste el Estado en sus funciones de derecho privado.

PARTICIPACIONES, APORTACIONES, CONVENIOS, INCENTIVOS DERIVADOS DE LA COLABORACIÓN FISCAL, FONDOS DISTINTOS DE APORTACIONES, TRANSFERENCIAS, ASIGNACIONES, SUBSIDIOS Y SUBVENCIONES, Y PENSIONES Y JUBILACIONES.

Comprende el importe de los recursos que reciben las Entidades Federativas y Entes por concepto de participaciones, aportaciones, convenios, incentivos derivados de la colaboración fiscal, fondos distintos de aportaciones; así como los ingresos de los entes públicos provenientes de transferencias, asignaciones, subsidios y subvenciones, y pensiones y jubilaciones.

4.2.2 En el rubro de **TRANSFERENCIAS, ASIGNACIONES, SUBSIDIOS Y SUBVENCIONES, Y PENSIONES Y JUBILACIONES**; presenta un saldo por la cantidad de \$ **18,779,404.03 (Dieciocho Millones Setecientos Setenta y Nueve Mil Cuatrocientos Cuatro Pesos 3/100 M.N.)**, monto que comprende el importe de los recursos que reciben en forma directa o indirecta los entes públicos como parte de su política económica y social, de acuerdo con las estrategias y prioridades de desarrollo para el sostenimiento y desempeño de sus actividades.

OTROS INGRESOS Y BENEFICIOS

Este grupo se integra del importe de otros ingresos y beneficios obtenidos por los entes públicos, así como otros ingresos propios obtenidos por los Poderes Legislativo y Judicial, los Órganos Autónomos y las entidades de la administración pública paraestatal y paramunicipal por sus actividades diversas no inherentes a su operación que generan recursos y que no sean ingresos por venta de bienes o prestación de servicios.

En el apartado de **TOTAL DE INGRESOS Y OTROS BENEFICIOS**; se percibe un saldo por la cantidad de \$ **18,782,542.17 (Dieciocho Millones Setecientos Ochenta y Dos Mil Quinientos Cuarenta y Dos Pesos 17/100 M.N.)**, importe que comprende la sumatoria total de los Ingresos, tales como: Ingresos de Gestión (impuestos, cuotas y aportaciones de seguridad social, contribuciones de mejoras, derechos, productos, aprovechamientos, ingresos por venta de bienes y prestación de servicios), Asignaciones, Subsidios y Subvenciones, y Pensiones y Jubilaciones (Participaciones, Aportaciones, Convenios, Incentivos Derivados de la Colaboración Fiscal y Fondos Distintos de Aportaciones, Transferencias,

"Bajo protesta de decir verdad declaramos que los Estados Financieros y sus notas, son razonablemente correctos y son responsabilidad del emisor".



"NOTAS A LOS ESTADOS FINANCIEROS"
(CIFRAS EN PESOS)

Asignaciones, Subsidios y Subvenciones, y Pensiones y Jubilaciones), Otros Ingresos y Beneficios (Ingresos Financieros, Incremento por Variación de Inventarios, Disminución del Exceso de Estimaciones por Pérdida o Deterioro u Obsolescencia, Disminución del Exceso de Provisiones, Otros Ingresos y Beneficios Varios).

GASTOS Y OTRAS PÉRDIDAS

Representa el importe de los gastos y otras pérdidas del ente público, incurridos por gastos de funcionamiento, intereses, transferencias, participaciones y aportaciones otorgadas, otras pérdidas de la gestión y extraordinarias, entre otras.

GASTOS DE FUNCIONAMIENTO

Comprende el importe del gasto por servicios personales, materiales, suministros y servicios generales no personales, necesarios para el funcionamiento del ente público.

5.1.1. En el rubro de **SERVICIOS PERSONALES**; se refleja un saldo por la cantidad de \$ **15,729,636.40 (Quince Millones Setecientos Veintinueve Mil Seiscientos Treinta y Seis Pesos 40/100 M.N.)**, el cual representa el importe total del gasto por remuneraciones del personal de carácter permanente y transitorio al servicio del ente público y las obligaciones que de ello se deriven. Para el cierre del mes de Septiembre debido a los nuevos lineamientos de la dirección de Recursos Humanos de la Secretaría de Finanzas y Administración, queda pendiente el registro para el mes siguiente una vez que se tenga la información correspondiente.

5.1.2. El rubro de **MATERIALES Y SUMINISTROS**; arroja un saldo por la cantidad de \$ **935,397.60 (Novecientos Treinta y Cinco Mil Trescientos Noventa y Siete Pesos 60/100 M.N.)**, importe que se constituye del total del gasto por toda clase de insumos y suministros requeridos para la prestación de bienes y servicios, para el desempeño de las actividades administrativas.

5.1.3. En el rubro de **SERVICIOS GENERALES**; con saldo por la cantidad de \$ **2,262,516.98 (Dos Millones Doscientos Sesenta y Dos Mil Quinientos Dieciseis Pesos 98/100 M.N.)**, se indica el importe total del gasto por todo tipo de servicios que se contraten con particulares o instituciones del propio sector público; así como los servicios oficiales requeridos para el desempeño de actividades vinculadas con la función pública.

TRANSFERENCIAS, ASIGNACIONES, SUBSIDIOS Y OTRAS AYUDAS

Este grupo comprende el importe del gasto por las transferencias, asignaciones, subsidios y otras ayudas destinadas en forma directa o indirecta a los sectores público, privado y externo.

"Bajo protesta de decir verdad declaramos que los Estados Financieros y sus notas, son razonablemente correctos y son responsabilidad del emisor".



**"NOTAS A LOS ESTADOS FINANCIEROS"
(CIFRAS EN PESOS)**

PARTICIPACIONES Y APORTACIONES

Se conforma del importe del gasto por las participaciones y aportaciones para las Entidades Federativas y los Entes, incluye las destinadas a la ejecución de programas federales a través de las Entidades Federativas y Entes, mediante la reasignación de responsabilidades y recursos, en los términos de los convenios que celebre el Gobierno Federal con éstas.

INTERESES, COMISIONES Y OTROS GASTOS DE LA DEUDA PÚBLICA

Comprende el importe del gasto por intereses, comisiones y otros gastos de la deuda pública derivados de los diversos créditos o financiamientos contratados a plazo con instituciones nacionales y extranjeras, privadas y mixtas de crédito y con otros acreedores.

OTROS GASTOS Y PÉRDIDAS EXTRAORDINARIAS

Comprenden los importes del gasto no incluidos en los grupos anteriores.

INVERSION PÚBLICA

Comprende el importe del gasto destinado a construcción y/o conservación de obras, proyectos productivos, acciones de fomento y en general a todos aquellos gastos destinados a aumentar, conservar y mejorar el patrimonio.

En el apartado de **TOTAL DE GASTOS Y OTRAS PERDIDAS**; se detecta un saldo por **\$ 18,927,550.98 (Dieciocho Millones Novecientos Veintisiete Mil Quinientos Cincuenta Pesos 98/100 M.N.)**, el cual corresponde a la sumatoria del total de los gastos efectuados en el periodo, tales como: Gastos de Funcionamiento (Servicios Personales, Materiales y Suministros, Servicios Generales), Transferencias, Asignaciones, Subsidios y Otras Ayudas (Transferencias Internas y Asignaciones al Sector Público, Transferencias al Resto de Sector Público, Subsidios y Subvenciones, Ayudas Sociales, Pensiones Y Jubilaciones, Transferencias A Fideicomisos, Mandatos y Contratos Análogos, Transferencias a la Seguridad Social, Donativos, Transferencias al Exterior), Participaciones y Aportaciones (Participaciones, Aportaciones, Convenios), Intereses, Comisiones y Otros Gastos de la Deuda Pública (Intereses de la Deuda Pública, Comisiones de la Deuda Pública, Gastos de la Deuda Pública, Costos por Coberturas, Apoyos Financieros), Otros Gastos y Perdidas Extraordinarias, (Estimaciones, Depreciaciones, Deterioros, Obsolescencia y Amortizaciones, Provisiones, Disminución de Inventarios, Aumento por Insuficiencia de Estimaciones Por Pérdida o Deterioro u Obsolescencia, Aumento por Insuficiencia de Provisiones, Otros Gastos), Inversión Pública (Inversión Pública no Capitalizable).

"Bajo protesta de decir verdad declaramos que los Estados Financieros y sus notas, son razonablemente correctos y son responsabilidad del emisor".



"NOTAS A LOS ESTADOS FINANCIEROS"
(CIFRAS EN PESOS)

En el renglón de **RESULTADOS DEL EJERCICIO (AHORRO/DESAHORRO)**; se muestra un saldo por \$ **-145,008.81 (-Ciento Cuarenta y Cinco Mil Ocho Pesos 81/100 M.N.)**, el cual corresponde al resultado de restar al Total de Ingresos y Otros Beneficios el Total de Gastos y Otras Pérdidas.

II) NOTAS AL ESTADO DE SITUACIÓN FINANCIERA

ACTIVO

ACTIVO CIRCULANTE

1.1.1 En este rubro de **EFFECTIVO Y EQUIVALENTES**; por la cantidad de \$ **1,152,224.44 (Un Millón Ciento Cincuenta y Dos Mil Doscientos Veinticuatro Pesos 44/100 M.N.)**, nos representa recursos a corto plazo de gran liquidez, que son fácilmente convertibles en importes determinados de efectivo, estando sujetos a un riesgo mínimo de cambio en su valor. El presente rubro lo integran las siguientes cuentas contables: Efectivo, Bancos/Tesorería, Bancos/Dependencias y Otros, Inversiones Temporales (Hasta 3 meses), Fondos con Afectación Específica, Depósitos de Fondos con Terceros en Garantía y/o Administración y Otros Efectivos y Equivalentes.

1.1.1.2. En la cuenta de **BANCOS/TESORERÍA**; se contempla un saldo de \$ **1,051,680.97 (Un Millón Cincuenta y Un Mil Seiscientos Ochenta Pesos 97/100 M.N.)**, el cual representa el importe de efectivo disponible propiedad del ente público, de las diferentes cuentas bancarias que tiene registradas el Ente en las instituciones bancarias.

1.1.1.3. La cuenta de **BANCOS/DEPENDENCIAS Y OTROS**; muestra un saldo de \$ **100,543.47 (Cien Mil Quinientos Cuarenta y Tres Pesos 47/100 M.N.)**, monto que está integrado por el importe del efectivo disponible a corto plazo propiedad de las dependencias y otros, en instituciones bancarias.

1.1.2. El rubro de **DERECHOS A RECIBIR EFECTIVO O EQUIVALENTES**; arroja un saldo de \$ **57,859.36 (Cincuenta y Siete Mil Ochocientos Cincuenta y Nueve Pesos 36/100 M.N.)**, el cual nos representa los derechos de cobro originados en el desarrollo de las actividades del ente público, de los cuales se espera recibir una contraprestación representada en recursos, bienes o servicios; en un plazo menor o igual a doce meses.

1.1.2.3. En el apartado de **DEUDORES DIVERSOS POR COBRAR A CORTO PLAZO**; se contempla un saldo de \$ **19,960.01 (Diecinueve Mil Novecientos Sesenta Pesos 1/100 M.N.)**, cantidad que representa el monto de los derechos de cobro a favor del ente público por responsabilidades y gastos por comprobar, ya sean préstamos a empleados entre otros, mimos que se deben saldar en un corto plazo menor a doce meses.

"Bajo protesta de decir verdad declaramos que los Estados Financieros y sus notas, son razonablemente correctos y son responsabilidad del emisor".



"NOTAS A LOS ESTADOS FINANCIEROS"
(CIFRAS EN PESOS)

1.1.2.4. La cuenta de **INGRESOS POR RECUPERAR A CORTO PLAZO**; revela la cantidad de \$ **0.44 (Cero Pesos 44/100 M.N.)**, saldo que representa el monto a favor por los adeudos que tienen las personas físicas y morales derivados de los Ingresos por impuestos, derechos, contribuciones, productos y aprovechamientos que percibe el ente público.

1.1.2.9. En la cuenta de **OTROS DERECHOS A RECIBIR EFECTIVO O EQUIVALENTES A CORTO PLAZO**; se registra un saldo de \$ **37,898.91 (Treinta y Siete Mil Ochocientos Noventa y Ocho Pesos 91/100 M.N.)**, cantidad que nos representa el monto de los derechos de cobro originados en el desarrollo de las actividades del ente público, de los cuales se espera recibir una contraprestación representada en recursos, bienes o servicios; en un plazo menor o igual a doce meses, no incluidos en las cuentas anteriores.

ACTIVO NO CIRCULANTE

Este grupo está constituido por el conjunto de bienes requeridos por el ente público, sin el propósito de venta; inversiones, valores y derechos cuya realización o disponibilidad se considera en un plazo mayor a doce meses.

1.2.4. El rubro de **BIENES MUEBLES**; se integra por un saldo de \$ **1,626,403.79 (Un Millón Seiscientos Veintiseis Mil Cuatrocientos Tres Pesos 79/100 M.N.)**, el cual se constituye del total de los bienes muebles que son propiedad del ente público y que son requeridos para el desempeño de las actividades de este.

1.2.4.1. La cuenta de **MOBILIARIO Y EQUIPO DE ADMINISTRACIÓN**; cuyo saldo es de \$ **355,003.79 (Trescientos Cincuenta y Cinco Mil Tres Pesos 79/100 M.N.)**, contempla toda clase de mobiliario y equipo de administración, bienes informáticos y equipo de cómputo, bienes artísticos, obras de arte, objetos valiosos y otros elementos coleccionables. Así como también las refacciones mayores correspondientes a este concepto. Incluye los pagos por adjudicación, expropiación e indemnización de bienes muebles a favor del Gobierno.

1.2.4.4. La cuenta de **VEHÍCULOS Y EQUIPO DE TRANSPORTE**; con saldo por el importe de \$ **1,271,400.00 (Un Millón Doscientos Setenta y Un Mil Cuatrocientos Pesos 00/100 M.N.)**, representa el monto de toda clase de equipo de transporte terrestre, ferroviario, aéreo, aeroespacial, marítimo, lacustre, fluvial y auxiliar de transporte. Incluye refacciones y accesorios mayores correspondientes a estos activos.

PASIVO

PASIVO CIRCULANTE

"Bajo protesta de decir verdad declaramos que los Estados Financieros y sus notas, son razonablemente correctos y son responsabilidad del emisor".



"NOTAS A LOS ESTADOS FINANCIEROS"
(CIFRAS EN PESOS)

Representa las obligaciones presentes a corto plazo del ente público, virtualmente ineludibles, identificadas, cuantificadas en términos monetarios y que significan una disminución futura de beneficios económicos, derivadas de operaciones ocurridas en el pasado que le han afectado económicamente.

2.1.1 El rubro de **CUENTAS POR PAGAR A CORTO PLAZO**; por la cantidad de \$ **1,343,246.39 (Un Millón Trescientos Cuarenta y Tres Mil Doscientos Cuarenta y Seis Pesos 39/100 M.N.)**, nos representa el monto de los adeudos del ente público, que deberá pagar en un plazo menor o igual a doce meses. Dicho rubro está comprendido por las siguientes cuentas contables: Servicios Personales por Pagar a Corto Plazo, Proveedores por Pagar a Corto Plazo, Contratistas por Obras Públicas por Pagar a Corto Plazo, Participaciones y Aportaciones por Pagar a Corto Plazo, Transferencias Otorgadas por Pagar a Corto Plazo, Intereses, Comisiones y Otros Gastos de la Deuda Pública por Pagar a Corto Plazo, Retenciones y Contribuciones por Pagar a Corto Plazo, Devoluciones de la Ley de Ingresos por Pagar a Corto Plazo y Otras Cuentas por Pagar a Corto Plazo.

2.1.1.7 El apartado de **RETENCIONES Y CONTRIBUCIONES POR PAGAR A CORTO PLAZO**; muestra un saldo por la cantidad de \$ **1,021,402.92 (Un Millón Veintiun Mil Cuatrocientos Dos Pesos 92/100 M.N.)**, importe que representa los montos de las retenciones efectuadas a contratistas y a proveedores de bienes y servicios, las retenciones sobre las remuneraciones realizadas al personal, así como las contribuciones por pagar, todas ellas a muy corto plazo.

2.1.1.9 En el apartado de **OTRAS CUENTAS POR PAGAR A CORTO PLAZO**; se registra un saldo por la cantidad de \$ **321,843.47 (Trescientos Veintiun Mil Ochocientos Cuarenta y Tres Pesos 47/100 M.N.)**, monto que está constituido por el total de los adeudos diferentes del ente público, que deberán pagarse en un plazo menor o igual a doce meses.

PASIVO NO CIRCULANTE

Este grupo está constituido por las obligaciones cuyo vencimiento será posterior a doce meses, estas cuentas no tienen movimientos durante el ejercicio a excepción del movimiento que debe de hacerse al inicio del ejercicio por la proporción de la deuda de estas cuentas a las cuentas de porción de la Deuda Pública a pagarse en el ejercicio fiscal presente.

III) NOTAS AL ESTADO DE VARIACIÓN EN LA HACIENDA PÚBLICA

EVHP-01 En este rubro se informa de manera agrupada, sobre las modificaciones al patrimonio contribuido por tipo, naturaleza y monto.

"Bajo protesta de decir verdad declaramos que los Estados Financieros y sus notas, son razonablemente correctos y son responsabilidad del emisor".



"NOTAS A LOS ESTADOS FINANCIEROS"
(CIFRAS EN PESOS)

HACIENDA PÚBLICA/PATRIMONIO CONTRIBUIDO

| NOMBRE | SALDO INICIAL | MOVIMIENTOS | SALDO FINAL |
|---|---------------|-------------|-------------|
| APORTACIONES | 0.00 | 0.00 | 0.00 |
| DONACIONES DE CAPITAL | 0.00 | 0.00 | 0.00 |
| ACTUALIZACIÓN DE LA HACIENDA PÚBLICA/PATRIMONIO | 0.00 | 0.00 | 0.00 |
| TOTAL | 0.00 | 0.00 | 0.00 |

EVHP-02 En este rubro se informa de manera agrupada, acerca del monto y procedencia de los recursos que modifican al patrimonio generado durante el ejercicio fiscal correspondiente.

En el rubro de **RESULTADO DEL EJERCICIO (AHORRO/DESAHORRO)**; se denota un saldo por la cantidad de \$ **-145,008.81 (-Ciento Cuarenta y Cinco Mil Ocho Pesos 81/100 M.N.)**, mismo que se constituye del monto del resultado derivado de la gestión del ejercicio, respecto a nuestros ingresos y gastos corrientes que son congruentes al cierre del periodo, trimestre o cuenta pública.

En el rubro de **RESULTADO DE EJERCICIOS ANTERIORES**; con saldo por un importe de \$ **1,638,349.02 (Un Millón Seiscientos Treinta y Ocho Mil Trescientos Cuarenta y Nueve Pesos 2/100 M.N.)**, se registra la cifra correspondiente a los resultados de la gestión acumulados provenientes de ejercicios anteriores y que no necesariamente provienen de la administración actual, sin embargo, es nuestra responsabilidad analizar la información de dicho rubro y presentar cifras más reales para su cotejo y entrega de información a las instancias fiscalizadoras.

En el rubro de **RECTIFICACIONES DE RESULTADOS DE EJERCICIOS ANTERIORES**; con saldo de \$ **-99.01 (-Noventa y Nueve Pesos 1/100 M.N.)**, se registra la afectación, los ajustes de un activo, pasivo o las partidas; ya sea por las correcciones de las omisiones, inexactitudes e imprecisiones de registros en nuestros estados financieros, o bien, por los registros contables extemporáneos, por correcciones por errores aritméticos, por errores en la aplicación de políticas contables, así como la inadvertencia o mala

"Bajo protesta de decir verdad declaramos que los Estados Financieros y sus notas, son razonablemente correctos y son responsabilidad del emisor".



**"NOTAS A LOS ESTADOS FINANCIEROS"
(CIFRAS EN PESOS)**

interpretación de hechos, afectaciones que deben de ir soportadas con la documentación que comprueba cada movimiento y por la aprobación de nuestro órgano máximo en nuestro Ente.

HACIENDA PÚBLICA/PATRIMONIO GENERADO

| NOMBRE | SALDO INICIAL | MOVIMIENTOS | SALDO FINAL |
|--|---------------------|--------------------|---------------------|
| RESULTADO DEL EJERCICIO (AHORRO/DESAHORRO) | 0.00 | -145,008.81 | 145,008.81 |
| RESULTADO DE EJERCICIOS ANTERIORES | 1,645,829.88 | -7,480.86 | 1,638,349.02 |
| REVALÚOS | 0.00 | 0.00 | 0.00 |
| RESERVAS | 0.00 | 0.00 | 0.00 |
| RECTIFICACIONES DE RESULTADOS DE EJERCICIOS ANTERIORES | -99.01 | 0.00 | 99.01 |
| TOTAL | 1,645,730.87 | -152,489.67 | 1,493,241.20 |

IV) NOTAS AL ESTADO DE FLUJOS DE EFECTIVO

Este estado le permite al Ente Público evaluar la capacidad que tiene para generar efectivo y equivalentes al efectivo, determinar las necesidades de este para utilizar esos flujos de efectivo y poder tomar decisiones económicas, así mismo a través de este estado se pueden analizar los cambios generados en el efectivo derivados de las actividades propias de la entidad, como son las de operación, inversión y financiamiento.

1.- El análisis de los saldos iniciales y finales que figuran en la última parte del Estado de Flujo de Efectivo en la cuenta de **EFFECTIVO Y EQUIVALENTES AL EFECTIVO**, registra un saldo por un importe de \$ **1,152,224.44 (Un Millón Ciento Cincuenta y Dos Mil Doscientos Veinticuatro Pesos 44/100 M.N.)**, monto que se integra de la manera siguiente:

| EFFECTIVO Y EQUIVALENTES AL EFECTIVO | 2025 | 2024 |
|--------------------------------------|--------------|------------|
| EFFECTIVO. | 0.00 | 0.00 |
| BANCOS / TESORERIA. | 1,051,680.97 | 576,689.44 |
| BANCOS / DEPENDENCIAS Y OTROS. | 100,543.47 | 900.07 |

"Bajo protesta de decir verdad declaramos que los Estados Financieros y sus notas, son razonablemente correctos y son responsabilidad del emisor".



"NOTAS A LOS ESTADOS FINANCIEROS"
(CIFRAS EN PESOS)

| | | |
|---|---------------------|-------------------|
| INVERSIONES TEMPORALES (HASTA 3 MESES). | 0.00 | 0.00 |
| FONDOS CON AFECTACIÓN ESPECÍFICA. | 0.00 | 0.00 |
| DEPÓSITOS DE FONDOS DE TERCEROS EN GARANTÍA Y/O ADMINISTRACIÓN. | 0.00 | 0.00 |
| OTROS EFECTIVOS Y EQUIVALENTES. | 0.00 | 0.00 |
| TOTAL DE EFECTIVO Y EQUIVALENTES | 1,152,224.44 | 577,589.51 |

2.- Detallar las adquisiciones de las Actividades de Inversión efectivamente pagadas, respecto del apartado de aplicación.

| ADQUISICIONES DE ACTIVIDADES DE INVERSIÓN EFECTIVAMENTE PAGADAS | | |
|--|---------------------|---------------------|
| CONCEPTO | 2025 | 2024 |
| BIENES INMUEBLES, INFRAESTRUCTURA Y CONSTRUCCIONES EN PROCESO | 0.00 | 0.00 |
| TERRENOS | 0.00 | 0.00 |
| VIVIENDAS | 0.00 | 0.00 |
| EDIFICIOS NO HABITACIONALES | 0.00 | 0.00 |
| INFRAESTRUCTURA | 0.00 | 0.00 |
| CONSTRUCCIONES EN PROCESO EN BIENES DE DOMINIO PÚBLICO | 0.00 | 0.00 |
| CONSTRUCCIONES EN PROCESO EN BIENES PROPIOS | 0.00 | 0.00 |
| | | |
| OTROS BIENES INMUEBLES | 0.00 | 0.00 |
| | | |
| BIENES MUEBLES | 1,626,403.79 | 1,242,503.79 |
| MOBILIARIO Y EQUIPO DE ADMINISTRACIÓN | 355,003.79 | 355,003.79 |
| MOBILIARIO Y EQUIPO EDUCACIONAL Y RECREATIVO | 0.00 | 0.00 |
| EQUIPO E INSTRUMENTAL MÉDICO Y DE LABORATORIO | 0.00 | 0.00 |
| VEHÍCULOS Y EQUIPO DE TRANSPORTE | 1,271,400.00 | 887,500.00 |
| EQUIPO DE DEFENSA Y SEGURIDAD | 0.00 | 0.00 |

"Bajo protesta de decir verdad declaramos que los Estados Financieros y sus notas, son razonablemente correctos y son responsabilidad del emisor".



"NOTAS A LOS ESTADOS FINANCIEROS"
(CIFRAS EN PESOS)

| ADQUISICIONES DE ACTIVIDADES DE INVERSIÓN EFECTIVAMENTE PAGADAS | | |
|---|------|------|
| CONCEPTO | 2025 | 2024 |
| MAQUINARIA, OTROS EQUIPOS Y HERRAMIENTAS | 0.00 | 0.00 |
| COLECCIONES, OBRAS DE ARTE Y OBJETOS VALIOSOS | 0.00 | 0.00 |
| ACTIVOS BIOLÓGICOS | 0.00 | 0.00 |
| | | |
| OTRAS INVERSIONES | 0.00 | 0.00 |

3.- Conciliación de los **Flujos de Efectivo de las Actividades de Operaciones** y la cuenta de **Ahorro/Desahorro**, antes de los rubros extraordinarios.

| CONCEPTO | 2025 | 2024 |
|--|-------------|-----------|
| RESULTADOS DEL EJERCICIO (AHORRO/DESAHORRO) | -145,008.81 | 34,657.59 |
| INTERESES, COMISIONES Y OTROS GASTOS DE LA DEUDA PÚBLICA | 0.00 | 0.00 |
| MOVIMIENTOS DE PARTIDAS (O RUBROS) QUE NO AFECTAN AL EFECTIVO | 0.00 | 0.00 |
| DEPRECIACIÓN | 0.00 | 0.00 |
| AMORTIZACIÓN | 0.00 | 0.00 |
| INCREMENTOS EN LAS PROVISIONES | 0.00 | 0.00 |
| INCREMENTO EN INVERSIONES PRODUCIDO POR REVALUACIÓN | 0.00 | 0.00 |
| GANANCIA/PÉRDIDA EN VENTA DE BIENES MUEBLES, INMUEBLES E INTANGIBLES | 0.00 | 0.00 |

"Bajo protesta de decir verdad declaramos que los Estados Financieros y sus notas, son razonablemente correctos y son responsabilidad del emisor".



**"NOTAS A LOS ESTADOS FINANCIEROS"
(CIFRAS EN PESOS)**

| | | |
|---|-------------|-----------|
| INCREMENTO EN CUENTAS POR COBRAR | 0.00 | 0.00 |
| FLUJOS NETOS DE EFECTIVO POR ACTIVIDADES DE OPERACIÓN | -145,008.81 | 34,657.59 |

"Bajo protesta de decir verdad declaramos que los Estados Financieros y sus notas, son razonablemente correctos y son responsabilidad del emisor".



"NOTAS A LOS ESTADOS FINANCIEROS"
(CIFRAS EN PESOS)

V) CONCILIACIÓN ENTRE LOS INGRESOS PRESUPUESTARIOS Y CONTABLES, ASÍ COMO ENTRE LOS EGRESOS PRESUPUESTARIOS Y LOS GASTOS CONTABLES

La conciliación se presentará atendiendo a lo dispuesto por el Acuerdo por el que se emite el formato de conciliación entre los ingresos presupuestarios y contables, así como entre los egresos presupuestarios y los gastos contables.

La conciliación se generará de forma periódica, cuando menos en la Cuenta Pública, y se presentará al final de las Notas de Desglose de las Notas a los Estados Financieros.

La conciliación de **INGRESOS** se encuentra conformada de la siguiente manera:

| CENTRO DE CONCILIACION LABORAL DEL ESTADO DE MICHOACAN DE OCAMPO | |
|--|----------------------|
| Conciliación entre los Ingresos Presupuestarios y Contables | |
| CORRESPONDIENTE DEL 1 DE ENERO DE 2025 AL 30 DE SEPTIEMBRE DE 2025 | |
| (Cifras en pesos) | |
| 1. Total de Ingresos Presupuestarios | 18,782,542.17 |
| 2. Más Ingresos Contables No Presupuestarios | 0.00 |
| Ingresos Financieros | 0.00 |
| Incremento por Variación de Inventarios | 0.00 |
| Disminución del Exceso de Estimaciones por Pérdida o Deterioro u Obsolescencia | 0.00 |
| Disminución del Exceso de Provisiones | 0.00 |
| Otros Ingresos y Beneficios Varios | 0.00 |
| Otros Ingresos Contables No Presupuestarios | 0.00 |
| 3. Menos Ingresos Presupuestarios No Contables | 0.00 |
| Aprovechamientos Patrimoniales | 0.00 |
| Ingresos Derivados de Financiamientos | 0.00 |

"Bajo protesta de decir verdad declaramos que los Estados Financieros y sus notas, son razonablemente correctos y son responsabilidad del emisor".



"NOTAS A LOS ESTADOS FINANCIEROS"
(CIFRAS EN PESOS)

| | |
|---|----------------------|
| Otros Ingresos Presupuestarios No Contables | 0.00 |
| 4. Total de Ingresos Contables | 18,782,542.17 |

La conciliación de **EGRESOS** se integra como sigue:

| CENTRO DE CONCILIACION LABORAL DEL ESTADO DE MICHOACAN DE OCAMPO | |
|---|----------------------|
| Conciliación entre los Egresos Presupuestarios y los Gastos Contables | |
| CORRESPONDIENTE DEL 1 DE ENERO DE 2025 AL 30 DE SEPTIEMBRE DE 2025 | |
| (Cifras en pesos) | |
| 1. Total de Egresos Presupuestarios | 19,311,450.98 |
| 2. Menos Egresos Presupuestarios No Contables | 383,900.00 |
| Materias Primas y Materiales de Producción y Comercialización | 0.00 |
| Materiales y Suministros | 0.00 |
| Mobiliario y Equipo de Administración | 0.00 |
| Mobiliario y Equipo Educativo y Recreativo | 0.00 |
| Equipo e Instrumental Médico y de Laboratorio | 0.00 |
| Vehículos y Equipo de Transporte | 383,900.00 |
| Equipo de Defensa y Seguridad | 0.00 |
| Maquinaria, Otros Equipos y Herramientas | 0.00 |
| Activos Biológicos | 0.00 |
| Bienes Inmuebles | 0.00 |
| Activos Intangibles | 0.00 |
| Obra Pública en Bienes de Dominio Público | 0.00 |
| Obra Pública en Bienes Propios | 0.00 |
| Acciones y Participaciones de Capital | 0.00 |
| Compra de Títulos y Valores | 0.00 |
| Concesión de Préstamos | 0.00 |

"Bajo protesta de decir verdad declaramos que los Estados Financieros y sus notas, son razonablemente correctos y son responsabilidad del emisor".



"NOTAS A LOS ESTADOS FINANCIEROS"
(CIFRAS EN PESOS)

| | |
|---|----------------------|
| Inversiones en Fideicomisos, Mandatos y Otros Análogos | 0.00 |
| Provisiones para Contingencias y Otras Erogaciones Especiales | 0.00 |
| Amortización de la Deuda Pública | 0.00 |
| Adeudos de Ejercicios Fiscales Anteriores (ADEFAS) | 0.00 |
| Otros Egresos Presupuestarios No Contables | 0.00 |
| 3. Más Gastos Contables No Presupuestarios | 0.00 |
| Estimaciones, Depreciaciones, Deterioros, Obsolescencia y Amortizaciones | 0.00 |
| Provisiones | 0.00 |
| Disminución de Inventarios | 0.00 |
| Aumento por Insuficiencia de Estimaciones por Pérdida o Deterioro u Obsolescencia | 0.00 |
| Aumento por Insuficiencia de Provisiones | 0.00 |
| Otros Gastos | 0.00 |
| Otros Gastos Contables No Presupuestarios | 0.00 |
| 4. Total de Gastos Contables | 18,927,550.98 |

C) NOTAS DE MEMORIA (CUENTAS DE ORDEN)

En las Notas de Memoria se consideran dos géneros de cuentas como son: las Cuentas de Orden Contables y las Cuentas de Orden Presupuestarias.

CUENTAS DE ORDEN CONTABLES

Registran eventos, que, si bien no representan hechos económico-financieros que alteren el patrimonio y por lo tanto los resultados del ente público, informan sobre circunstancias contingentes o eventuales de importancia respecto de éste, que, en determinadas condiciones, pueden producir efectos patrimoniales en el mismo.

"Bajo protesta de decir verdad declaramos que los Estados Financieros y sus notas, son razonablemente correctos y son responsabilidad del emisor".



"NOTAS A LOS ESTADOS FINANCIEROS"
(CIFRAS EN PESOS)

CUENTAS DE ORDEN PRESUPUESTARIAS

Representan el importe de las operaciones presupuestarias que afectan la Ley de Ingresos y el Presupuesto de Egresos.

LEY DE INGRESOS

Esta ley tiene por finalidad registrar, a partir de la Ley y a través de los rubros que la componen las operaciones de ingresos del período.

8.1.1 En la cuenta de **LEY DE INGRESOS ESTIMADA**; se refleja un saldo por la cantidad de \$ **37,093,095.00 (Treinta y Siete Millones Noventa y Tres Mil Noventa y Cinco Pesos 00/100 M.N.)**, monto que se conforma del importe que se aprueba anualmente en la Ley de Ingresos, e incluyen los impuestos, cuotas y aportaciones de seguridad social, contribuciones de mejoras, derechos, productos, aprovechamientos, ingresos por venta de bienes y prestación de servicios, participaciones, aportaciones, convenios, incentivos derivados de la colaboración fiscal, fondos distintos de aportaciones, transferencias, asignaciones, subsidios y subvenciones, pensiones y jubilaciones, ingresos derivados de financiamientos, y otros ingresos.

8.1.2 El apartado de **LEY DE INGRESOS POR EJECUTAR**; emite un saldo de \$ **11,584,813.00 (Once Millones Quinientos Ochenta y Cuatro Mil Ochocientos Trece Pesos 00/100 M.N.)**, cantidad que representa el total de los ingresos estimados incluyendo las modificaciones por ampliaciones y reducciones autorizadas, así como, los ingresos devengados.

8.1.3 La cuenta de **MODIFICACIONES A LA LEY DE INGRESOS ESTIMADA**; registra un saldo por un importe de \$ **-6,725,739.83 (-Seis Millones Setecientos Veinticinco Mil Setecientos Treinta y Nueve Pesos 83/100 M.N.)**, en el cual se concentra el importe de los incrementos y decrementos a la Ley de Ingresos Estimada, derivado de las ampliaciones y reducciones autorizadas.

8.1.4 En el apartado de **LEY DE INGRESOS DEVENGADA**; con saldo por la cantidad de \$ **18,782,542.17 (Dieciocho Millones Setecientos Ochenta y Dos Mil Quinientos Cuarenta y Dos Pesos 17/100 M.N.)**, se registran los derechos de cobro de los impuestos, cuotas y aportaciones de seguridad social, contribuciones de mejoras, derechos, productos, aprovechamientos, ingresos por venta de bienes y prestación de servicios, participaciones, aportaciones, convenios, incentivos derivados de la colaboración fiscal, fondos distintos de aportaciones, transferencias, asignaciones, subsidios y subvenciones, pensiones y jubilaciones, ingresos derivados de financiamientos, y otros ingresos. En el caso de resoluciones en firme (definitivas) y pago en parcialidades se deberán reconocer y registrar cuando ocurre la notificación de la resolución y/o en la firma del convenio de pago en parcialidades, respectivamente. Su saldo representa la Ley de Ingresos Devengada pendiente de recaudar.

"Bajo protesta de decir verdad declaramos que los Estados Financieros y sus notas, son razonablemente correctos y son responsabilidad del emisor".



"NOTAS A LOS ESTADOS FINANCIEROS"
(CIFRAS EN PESOS)

8.1.5 En la cuenta de **LEY DE INGRESOS RECAUDADA**; se indica un saldo por la cantidad de \$ **18,782,542.17 (Dieciocho Millones Setecientos Ochenta y Dos Mil Quinientos Cuarenta y Dos Pesos 17/100 M.N.)**, monto que representa el cobro en efectivo o por cualquier otro medio de pago de los impuestos, cuotas y aportaciones de seguridad social, contribuciones de mejoras, derechos, productos, aprovechamientos, ingresos por venta de bienes y prestación de servicios, participaciones, aportaciones, convenios, incentivos derivados de la colaboración fiscal, fondos distintos de aportaciones, transferencias, asignaciones, subsidios y subvenciones, pensiones y jubilaciones, ingresos derivados de financiamientos, y otros ingresos.

PRESUPUESTO DE EGRESOS

Este grupo tiene por finalidad registrar, a partir del Presupuesto de Egresos del período y mediante los rubros que lo componen, las operaciones presupuestarias del período.

8.2.1 El apartado de **PRESUPUESTO DE EGRESOS APROBADO**; arroja un saldo de \$ **37,093,095.00 (Treinta y Siete Millones Noventa y Tres Mil Noventa y Cinco Pesos 00/100 M.N.)**, cantidad que se integra del importe de las asignaciones presupuestarias que se autorizan mediante el Presupuesto de Egresos.

8.2.2 La cuenta de **PRESUPUESTO DE EGRESOS POR EJERCER**; revela un saldo por un importe de \$ **17,781,644.02 (Diecisiete Millones Setecientos Ochenta y Un Mil Seiscientos Cuarenta y Cuatro Pesos 2/100 M.N.)**, cantidad en la que se considera el Presupuesto de Egresos Autorizado, para gastar con las adecuaciones presupuestarias realizadas menos el presupuesto comprometido. Su saldo representa el Presupuesto de Egresos por Comprometer.

8.2.3 En el apartado de **MODIFICACIONES AL PRESUPUESTO DE EGRESOS APROBADO**; con saldo por la cantidad de \$ **0.00 (Cero Pesos 00/100 M.N.)**, representa el importe de los incrementos y decrementos al Presupuesto de Egresos Aprobado, derivado de las ampliaciones y reducciones autorizadas.

8.2.4 En la cuenta de **PRESUPUESTO DE EGRESOS COMPROMETIDO**; se identifica un saldo por la cantidad de \$ **19,311,450.98 (Diecinueve Millones Trescientos Once Mil Cuatrocientos Cincuenta Pesos 98/100 M.N.)**, el cual se compone del monto de las aprobaciones por autoridad competente de actos administrativos, u otros instrumentos jurídicos que formalizan una relación jurídica con terceros para la adquisición de bienes y servicios o ejecución de obras. En el caso de las obras a ejecutarse o de bienes y servicios a recibir durante varios ejercicios, el compromiso refleja la parte que se ejecutará o recibirá, durante cada ejercicio. Su saldo representa el Presupuesto de Egresos Comprometido pendiente de devengar.

"Bajo protesta de decir verdad declaramos que los Estados Financieros y sus notas, son razonablemente correctos y son responsabilidad del emisor".



"NOTAS A LOS ESTADOS FINANCIEROS"
(CIFRAS EN PESOS)

8.2.5 El apartado de **PRESUPUESTO DE EGRESOS DEVENGADO**; cuyo saldo es de \$ **19,311,450.98 (Diecinueve Millones Trescientos Once Mil Cuatrocientos Cincuenta Pesos 98/100 M.N.)**, representa el monto de los reconocimientos de las obligaciones de pago a favor de terceros por la recepción de conformidad de bienes, servicios y obras oportunamente contratados; así como de las obligaciones que derivan de tratados, leyes, decretos, resoluciones y sentencias definitivas. Su saldo representa el Presupuesto de Egresos Devengado pendiente de ejercer.

8.2.6 En la cuenta de **PRESUPUESTO DE EGRESOS EJERCIDO**; se exhibe un saldo por un importe de \$ **19,311,450.98 (Diecinueve Millones Trescientos Once Mil Cuatrocientos Cincuenta Pesos 98/100 M.N.)**, cantidad que refleja el monto de la emisión de las cuentas por liquidar certificadas o documentos equivalentes debidamente aprobados por la autoridad competente. Su saldo representa el Presupuesto de Egresos Ejercido pendiente de pagar.

8.2.7 El apartado de **PRESUPUESTO DE EGRESOS PAGADO**; muestra un saldo de \$ 19,311,450.98 (**Diecinueve Millones Trescientos Once Mil Cuatrocientos Cincuenta Pesos 98/100 M.N.**), monto que representa la cancelación total o parcial de las obligaciones de pago, que se concreta mediante el desembolso de efectivo o por cualquier otro medio de pago.

En las cuentas de orden presupuestarias, se informará el avance que se registra, previo al cierre presupuestario de cada periodo que se reporta.

| Cuentas de Orden Presupuestarias de Ingresos | |
|--|----------------|
| Concepto | 2025 |
| Ley de Ingresos Estimada | 37,093,095.00 |
| Ley de Ingresos por Ejecutar | 11,584,813.00 |
| Modificaciones a la Ley de Ingresos Estimada | --6,725,739.83 |
| Ley de Ingresos Devengada | 18,782,542.17 |
| Ley de Ingresos Recaudada | 18,782,542.17 |

| Cuentas de Orden Presupuestarias de Egresos | |
|---|------|
| Concepto | 2025 |

"Bajo protesta de decir verdad declaramos que los Estados Financieros y sus notas, son razonablemente correctos y son responsabilidad del emisor".



**"NOTAS A LOS ESTADOS FINANCIEROS"
(CIFRAS EN PESOS)**

| | |
|---|---------------|
| Presupuesto de Egresos Aprobado | 37,093,095.00 |
| Presupuesto de Egresos por Ejercer | 17,781,644.02 |
| Modificaciones al Presupuesto de Egresos Aprobado | 0.00 |
| Presupuesto de Egresos Comprometido | 19,311,450.98 |
| Presupuesto de Egresos Devengado | 19,311,450.98 |
| Presupuesto de Egresos Ejercido | 19,311,450.98 |
| Presupuesto de Egresos Pagado | 19,311,450.98 |

CENTRO DE CONCILIACION LABORAL DEL ESTADO DE MICHOACAN DE OCAMPO, AL 30 DE SEPTIEMBRE DE 2025

FIRMAS

**MTRO. ANDRÉS MEDINA GÚZMAN
DIRECTOR GENERAL**

**LIC. CRISTINA GAONA ROJAS
DELEGADA ADMINISTRATIVA**

**L.C. RUBÉN IWAN OCHOA TRUJILLO
JEFE DE DEPARTAMENTO DE RECURSOS
FINANCIEROS Y RECURSOS MATERIALES**

"Bajo protesta de decir verdad declaramos que los Estados Financieros y sus notas, son razonablemente correctos y son responsabilidad del emisor".



"NOTAS A LOS ESTADOS FINANCIEROS"
(CIFRAS EN PESOS)

"Bajo protesta de decir verdad declaramos que los Estados Financieros y sus notas, son razonablemente correctos y son responsabilidad del emisor".

**ESTADO ANALÍTICO DE INGRESOS
DEL 1 DE ENERO AL 30 DE SEPTIEMBRE DE 2025
(CIFRAS EN PESOS)**

| RUBRO DE INGRESOS / FUENTE DE FINANCIAMIENTO | INGRESO | | | | | DIFERENCIA |
|---|----------------------|-------------------------------|----------------------|-----------------------------|----------------------|-----------------------|
| | ESTIMADO | AMPLIACIONES Y REDUCCIONES | MODIFICADO | DEVENGADO | RECAUDADO | |
| IMPUESTOS | 0.00 | 0.00 | 0.00 | 0.00 | 0.00 | 0.00 |
| CUOTAS Y APORTACIONES DE SEGURIDAD SOCIAL | 0.00 | 0.00 | 0.00 | 0.00 | 0.00 | 0.00 |
| CONTRIBUCIONES DE MEJORAS | 0.00 | 0.00 | 0.00 | 0.00 | 0.00 | 0.00 |
| DERECHOS | 0.00 | 0.00 | 0.00 | 0.00 | 0.00 | 0.00 |
| PRODUCTOS | 0.00 | 3,138.14 | 3,138.14 | 3,138.14 | 3,138.14 | 3,138.14 |
| APROVECHAMIENTOS | 0.00 | 0.00 | 0.00 | 0.00 | 0.00 | 0.00 |
| INGRESOS POR VENTAS DE BIENES, PRESTACIÓN DE SERVICIOS Y OTROS INGRESOS | 0.00 | 0.00 | 0.00 | 0.00 | 0.00 | 0.00 |
| PARTICIPACIONES, APORTACIONES, CONVENIOS, INCENTIVOS DERIVADOS DE LA COLABORACIÓN FISCAL Y FONDOS DISTINTOS DE APORTACIONES | 0.00 | 0.00 | 0.00 | 0.00 | 0.00 | 0.00 |
| TRANSFERENCIAS, ASIGNACIONES, SUBSIDIOS Y SUBVENCIONES, Y PENSIONES Y JUBILACIONES | 37,093,095.00 | -6,728,877.97 | 30,364,217.03 | 18,779,404.03 | 18,779,404.03 | -18,313,690.97 |
| INGRESOS DERIVADOS DE FINANCIAMIENTOS | 0.00 | 0.00 | 0.00 | 0.00 | 0.00 | 0.00 |
| TOTAL | 37,093,095.00 | -6,725,739.83 | 30,367,355.17 | 18,782,542.17 | 18,782,542.17 | -18,310,552.83 |
| | | | | INGRESOS EXCEDENTES: | | -18,310,552.83 |

| RUBRO DE INGRESOS / FUENTE DE FINANCIAMIENTO | INGRESO | | | | | DIFERENCIA |
|--|----------------------|-------------------------------|----------------------|-----------------------------|----------------------|-----------------------|
| | ESTIMADO | AMPLIACIONES Y REDUCCIONES | MODIFICADO | DEVENGADO | RECAUDADO | |
| INGRESOS DEL PODER EJECUTIVO FEDERAL O ESTATAL Y DE LOS MUNICIPIOS | 0.00 | 0.00 | 0.00 | 0.00 | 0.00 | 0.00 |
| IMPUESTOS | 0.00 | 0.00 | 0.00 | 0.00 | 0.00 | 0.00 |
| CUOTAS Y APORTACIONES DE SEGURIDAD SOCIAL | 0.00 | 0.00 | 0.00 | 0.00 | 0.00 | 0.00 |
| CONTRIBUCIONES DE MEJORAS | 0.00 | 0.00 | 0.00 | 0.00 | 0.00 | 0.00 |
| DERECHOS | 0.00 | 0.00 | 0.00 | 0.00 | 0.00 | 0.00 |
| PRODUCTOS | 0.00 | 0.00 | 0.00 | 0.00 | 0.00 | 0.00 |
| APROVECHAMIENTOS | 0.00 | 0.00 | 0.00 | 0.00 | 0.00 | 0.00 |
| PARTICIPACIONES, APORTACIONES, CONVENIOS, INCENTIVOS DERIVADOS DE LA COLABORACIÓN FISCAL Y FONDOS DISTINTOS DE APORTACIONES | 0.00 | 0.00 | 0.00 | 0.00 | 0.00 | 0.00 |
| TRANSFERENCIAS, ASIGNACIONES, SUBSIDIOS Y SUBVENCIONES, Y PENSIONES Y JUBILACIONES | 0.00 | 0.00 | 0.00 | 0.00 | 0.00 | 0.00 |
| INGRESOS DE LOS ENTES PÚBLICOS DE LOS PODERES LEGISLATIVO Y JUDICIAL, DE LOS ÓRGANOS AUTÓNOMOS Y DEL SECTOR PARAESTATAL O PARAMUNICIPAL, ASÍ COMO DE LAS EMPRESAS PRODUCTIVAS DEL ESTADO | 37,093,095.00 | -6,725,739.83 | 30,367,355.17 | 18,782,542.17 | 18,782,542.17 | -18,310,552.83 |
| CUOTAS Y APORTACIONES DE SEGURIDAD SOCIAL | 0.00 | 0.00 | 0.00 | 0.00 | 0.00 | 0.00 |
| PRODUCTOS | 0.00 | 3,138.14 | 3,138.14 | 3,138.14 | 3,138.14 | 3,138.14 |
| INGRESOS POR VENTAS DE BIENES, PRESTACIÓN DE SERVICIOS Y OTROS INGRESOS | 0.00 | 0.00 | 0.00 | 0.00 | 0.00 | 0.00 |
| TRANSFERENCIAS, ASIGNACIONES, SUBSIDIOS Y SUBVENCIONES, Y PENSIONES Y JUBILACIONES | 37,093,095.00 | -6,728,877.97 | 30,364,217.03 | 18,779,404.03 | 18,779,404.03 | -18,313,690.97 |
| INGRESOS DERIVADOS DE FINANCIAMIENTOS | 0.00 | 0.00 | 0.00 | 0.00 | 0.00 | 0.00 |
| INGRESOS DERIVADOS DE FINANCIAMIENTOS | 0.00 | 0.00 | 0.00 | 0.00 | 0.00 | 0.00 |
| TOTAL | 37,093,095.00 | -6,725,739.83 | 30,367,355.17 | 18,782,542.17 | 18,782,542.17 | -18,310,552.83 |
| | | | | INGRESOS EXCEDENTES: | | -18,310,552.83 |

MTRO. ANDRÉS MEDINA GÚZMAN

DIRECTOR GENERAL

LIC. CRISTINA GAONA ROJAS

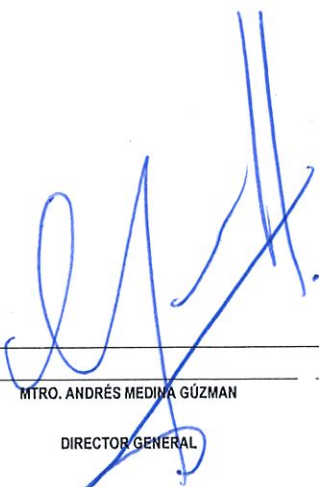
DELEGADA ADMINISTRATIVA

"Bajo protesta de decir verdad, declaramos que este reporte y sus notas son razonablemente correctos, y son responsabilidad del emisor."

ESTADO ANALÍTICO DE INGRESOS POR FUENTE DE FINANCIAMIENTO

DEL 1 DE ENERO AL 30 DE SEPTIEMBRE DE 2025

| F.F.: RECURSOS ESTATALES (NO ETIQUETADO) | INGRESO | | | | | |
|--|----------------------|-------------------------------|----------------------|-----------------------------|----------------------|-----------------------|
| | ESTIMADO | AMPLIACIONES Y REDUCCIONES | MODIFICADO | DEVENGADO | RECAUDADO | DIFERENCIA |
| INGRESOS DEL PODER EJECUTIVO FEDERAL O ESTATAL Y DE LOS MUNICIPIOS | 37,093,095.00 | -6,728,877.97 | 30,364,217.03 | 18,779,404.03 | 18,779,404.03 | -18,313,690.97 |
| IMPUESTOS | 0.00 | 0.00 | 0.00 | 0.00 | 0.00 | 0.00 |
| CUOTAS Y APORTACIONES DE SEGURIDAD SOCIAL | 0.00 | 0.00 | 0.00 | 0.00 | 0.00 | 0.00 |
| CONTRIBUCIONES DE MEJORAS | 0.00 | 0.00 | 0.00 | 0.00 | 0.00 | 0.00 |
| DERECHOS | 0.00 | 0.00 | 0.00 | 0.00 | 0.00 | 0.00 |
| PRODUCTOS | 0.00 | 0.00 | 0.00 | 0.00 | 0.00 | 0.00 |
| APROVECHAMIENTOS | 0.00 | 0.00 | 0.00 | 0.00 | 0.00 | 0.00 |
| PARTICIPACIONES, APORTACIONES, CONVENIOS, INCENTIVOS DERIVADOS DE LA COLABORACIÓN FISCAL Y FONDOS DISTINTOS DE APORTACIONES | 0.00 | 0.00 | 0.00 | 0.00 | 0.00 | 0.00 |
| TRANSFERENCIAS, ASIGNACIONES, SUBSIDIOS Y SUBVENCIONES, Y PENSIONES Y JUBILACIONES | 37,093,095.00 | -6,728,877.97 | 30,364,217.03 | 18,779,404.03 | 18,779,404.03 | -18,313,690.97 |
| INGRESOS DE LOS ENTES PÚBLICOS DE LOS PODERES LEGISLATIVO Y JUDICIAL, DE LOS ÓRGANOS AUTÓNOMOS Y DEL SECTOR PARAESTATAL O PARAMUNICIPAL, ASÍ COMO DE LAS EMPRESAS PRODUCTIVAS DEL ESTADO | 0.00 | 0.00 | 0.00 | 0.00 | 0.00 | 0.00 |
| CUOTAS Y APORTACIONES DE SEGURIDAD SOCIAL | 0.00 | 0.00 | 0.00 | 0.00 | 0.00 | 0.00 |
| PRODUCTOS | 0.00 | 0.00 | 0.00 | 0.00 | 0.00 | 0.00 |
| INGRESOS POR VENTAS DE BIENES, PRESTACIÓN DE SERVICIOS Y OTROS INGRESOS | 0.00 | 0.00 | 0.00 | 0.00 | 0.00 | 0.00 |
| TRANSFERENCIAS, ASIGNACIONES, SUBSIDIOS Y SUBVENCIONES, Y PENSIONES Y JUBILACIONES | 0.00 | 0.00 | 0.00 | 0.00 | 0.00 | 0.00 |
| INGRESOS DERIVADOS DE FINANCIAMIENTOS | 0.00 | 0.00 | 0.00 | 0.00 | 0.00 | 0.00 |
| INGRESOS DERIVADOS DE FINANCIAMIENTOS | 0.00 | 0.00 | 0.00 | 0.00 | 0.00 | 0.00 |
| TOTAL | 37,093,095.00 | -6,728,877.97 | 30,364,217.03 | 18,779,404.03 | 18,779,404.03 | -18,313,690.97 |
| | | | | INGRESOS EXCEDENTES: | | -18,313,690.97 |



MTRO. ANDRÉS MEDINA GÚZMAN
DIRECTOR GENERAL



LIC. CRISTINA GAONA ROJAS
DELEGADA ADMINISTRATIVA

"Bajo protesta de decir verdad, declaramos que este reporte y sus notas son razonablemente correctos, y son responsabilidad del emisor."





CENTRO DE CONCILIACION LABORAL DEL ESTADO DE MICHOACAN DE OCAMPO

ESTADO ANALÍTICO DEL EJERCICIO DEL PRESUPUESTO DE EGRESOS
CLASIFICACIÓN ADMINISTRATIVA

DEL 1 DE ENERO DE 2025 AL 30 DE SEPTIEMBRE DE 2025

(Cifras en Pesos)

EGRESOS

| CONCEPTO | APROBADO | AMPLIACIONES / (REDUCCIONES) | MODIFICADO | DEVENGADO | PAGADO | SUBEJERCICIO |
|-------------------|---------------|---------------------------------|---------------|---------------|---------------|---------------|
| PODER EJECUTIVO | 0.00 | 0.00 | 0.00 | 0.00 | 0.00 | 0.00 |
| PODER LEGISLATIVO | 0.00 | 0.00 | 0.00 | 0.00 | 0.00 | 0.00 |
| PODER JUDICIAL | 0.00 | 0.00 | 0.00 | 0.00 | 0.00 | 0.00 |
| ÓRGANOS AUTÓNOMOS | 37,093,095.00 | 0.00 | 37,093,095.00 | 19,311,450.98 | 19,311,450.98 | 17,781,644.02 |
| TOTAL DEL GASTO | 0.00 | 0.00 | 0.00 | 0.00 | 0.00 | 0.00 |

MTRO. ANDRÉS MEDINA GÚZMAN

DIRECTOR GENERAL

LIC. CRISTINA GAONA ROJAS

DELEGADA ADMINISTRATIVA

"Bajo protesta de decir verdad, declaramos que este reporte y sus notas son razonablemente correctos, y son responsabilidad del emisor."



CENTRO DE CONCILIACION LABORAL DEL ESTADO DE MICHOACAN DE OCAMPO

ESTADO ANALÍTICO DEL EJERCICIO DEL PRESUPUESTO DE EGRESOS

CLASIFICACIÓN ADMINISTRATIVA

DEL 1 DE ENERO AL 30 DE SEPTIEMBRE DE 2025

(CIFRAS EN PESOS)

| CONCEPTO | EGRESOS | | | | | |
|---|----------------------|--------------------------------|----------------------|----------------------|----------------------|----------------------|
| | APROBADO | AMPLIACIONES/ (REDUCCIONES) | MODIFICADO | DEVENGADO | PAGADO | SUBEJERCICIO |
| DIRECCIÓN GENERAL. | 7,895,906.00 | 126,897.42 | 8,022,803.42 | 3,208,062.49 | 3,208,062.49 | 4,814,740.93 |
| UNIDAD DE ASUNTOS JURIDICOS, CONFLICTOS, ACUERDOS E IGUALDAD. | 1,963,226.00 | -49,107.00 | 1,914,119.00 | 1,077,836.62 | 1,077,836.62 | 836,282.38 |
| DELEGACIÓN ADMINISTRATIVA. | 5,645,631.00 | 142,313.27 | 5,787,944.27 | 3,959,061.16 | 3,959,061.16 | 1,828,883.11 |
| DELEGACIÓN REGIONAL MORELIA. | 10,117,170.00 | -192,057.20 | 9,925,112.80 | 5,044,533.62 | 5,044,533.62 | 4,880,579.18 |
| DELEGACIÓN REGIONAL URUAPAN. | 5,738,581.00 | -69,505.02 | 5,669,075.98 | 2,947,974.99 | 2,947,974.99 | 2,721,100.99 |
| DELEGACIÓN REGIONAL ZAMORA. | 5,732,581.00 | 41,458.53 | 5,774,039.53 | 3,073,982.10 | 3,073,982.10 | 2,700,057.43 |
| TOTAL DEL EGRESO | 37,093,095.00 | 0.00 | 37,093,095.00 | 19,311,450.98 | 19,311,450.98 | 17,781,644.02 |

MTRO. ANDRÉS MEDINA GÚZMAN

DIRECTOR GENERAL

LIC. CRISTINA GAONA ROJAS

DELEGADA ADMINISTRATIVA

"Bajo protesta de decir verdad, declaramos que este reporte y sus notas son razonablemente correctos, y son responsabilidad del emisor."

ESTADO ANALÍTICO DEL EJERCICIO DEL PRESUPUESTO DE EGRESOS

CLASIFICACION ECONÓMICA (POR TIPO DE GASTO)

DEL 1 DE ENERO AL 30 DE SEPTIEMBRE DE 2025

(CIFRAS EN PESOS)

| CONCEPTO | EGRESOS | | | | | |
|---|----------------------|---------------------------------|----------------------|----------------------|----------------------|----------------------|
| | APROBADO | AMPLIACIONES / (REDUCCIONES) | MODIFICADO | DEVENGADO | PAGADO | SUBEJERCICIO |
| GASTO CORRIENTE | 36,483,095.00 | 94,131.41 | 36,577,226.41 | 18,927,550.98 | 18,927,550.98 | 17,649,675.43 |
| GASTO DE CAPITAL | 610,000.00 | -94,131.41 | 515,868.59 | 383,900.00 | 383,900.00 | 131,968.59 |
| AMORTIZACION DE LA DEUDA Y DISMINUCION DE PASIVOS | 0.00 | 0.00 | 0.00 | 0.00 | 0.00 | 0.00 |
| PENSIONES Y JUBILACIONES | 0.00 | 0.00 | 0.00 | 0.00 | 0.00 | 0.00 |
| PARTICIPACIONES | 0.00 | 0.00 | 0.00 | 0.00 | 0.00 | 0.00 |
| TOTAL DEL GASTO | 37,093,095.00 | 0.00 | 37,093,095.00 | 19,311,450.98 | 19,311,450.98 | 17,781,644.02 |

MTRO. ANDRÉS MEDINA GÚZMAN

DIRECTOR GENERAL

LIC. CRISTINA GAONA ROJAS

DELEGADA ADMINISTRATIVA

"Bajo protesta de decir verdad, declaramos que este reporte y sus notas son razonablemente correctos, y son responsabilidad del emisor."



ESTADO ANALITICO DEL EJERCICIO DEL PRESUPUESTO DE EGRESOS
CLASIFICACION POR OBJETO DEL GASTO (CAPÍTULO Y CONCEPTO)

DEL 1 DE ENERO AL 30 DE SEPTIEMBRE DE 2025

Página: 1 de 2

(CIFRAS EN PESOS)

| CONCEPTO | EGRESOS | | | | | |
|---|----------------------|---------------------------------|----------------------|----------------------|----------------------|----------------------|
| | APROBADO | AMPLIACIONES / (REDUCCIONES) | MODIFICADO | DEVENGADO | PAGADO | SUBEJERCICIO |
| SERVICIOS PERSONALES. | 31,989,934.00 | 0.00 | 31,989,934.00 | 15,729,636.40 | 15,729,636.40 | 16,260,297.60 |
| REMUNERACIONES AL PERSONAL DE CARÁCTER PERMANENTE | 31,989,934.00 | -10,477,276.04 | 21,512,657.96 | 5,252,837.85 | 5,252,837.85 | 16,259,820.11 |
| REMUNERACIONES AL PERSONAL DE CARÁCTER TRANSITORIO | 0.00 | 2,363,113.01 | 2,363,113.01 | 2,363,113.01 | 2,363,113.01 | 0.00 |
| REMUNERACIONES ADICIONALES Y ESPECIALES. | 0.00 | 1,819,142.61 | 1,819,142.61 | 1,818,665.12 | 1,818,665.12 | 477.49 |
| SEGURIDAD SOCIAL. | 0.00 | 0.00 | 0.00 | 0.00 | 0.00 | 0.00 |
| OTRAS PRESTACIONES SOCIALES Y ECONÓMICAS. | 0.00 | 6,295,020.42 | 6,295,020.42 | 6,295,020.42 | 6,295,020.42 | 0.00 |
| PREVISIONES | 0.00 | 0.00 | 0.00 | 0.00 | 0.00 | 0.00 |
| PAGO DE ESTÍMULOS A SERVIDORES PÚBLICOS | 0.00 | 0.00 | 0.00 | 0.00 | 0.00 | 0.00 |
| MATERIALES Y SUMINISTROS | 992,000.00 | 50,514.71 | 1,042,514.71 | 935,397.60 | 935,397.60 | 107,117.11 |
| MATERIALES DE ADMINISTRACIÓN, EMISIÓN DE DOCUMENTOS Y ARTÍCULOS OFICIALES | 450,000.00 | -99,791.90 | 350,208.10 | 350,208.10 | 350,208.10 | 0.00 |
| ALIMENTOS Y UTENSILIOS | 34,000.00 | 85,488.78 | 119,488.78 | 112,988.78 | 112,988.78 | 6,500.00 |
| MATERIAS PRIMAS Y MATERIALES DE PRODUCCIÓN Y COMERCIALIZACIÓN | 0.00 | 0.00 | 0.00 | 0.00 | 0.00 | 0.00 |
| MATERIALES Y ARTÍCULOS DE CONSTRUCCIÓN Y DE REPARACIÓN | 10,000.00 | 40,129.62 | 50,129.62 | 50,129.62 | 50,129.62 | 0.00 |
| PRODUCTOS QUÍMICOS, FARMACÉUTICOS Y DE LABORATORIO | 0.00 | 733.00 | 733.00 | 733.00 | 733.00 | 0.00 |
| COMBUSTIBLES, LUBRICANTES Y ADITIVOS | 438,000.00 | 59,315.32 | 497,315.32 | 396,698.21 | 396,698.21 | 100,617.11 |
| VESTUARIO, BLANCOS, PRENDAS DE PROTECCIÓN Y ARTÍCULOS DEPORTIVOS | 0.00 | 298.00 | 298.00 | 298.00 | 298.00 | 0.00 |
| MATERIALES Y SUMINISTROS PARA SEGURIDAD | 0.00 | 0.00 | 0.00 | 0.00 | 0.00 | 0.00 |
| HERRAMIENTAS, REFACCIONES Y ACCESORIOS MENORES | 60,000.00 | -35,658.11 | 24,341.89 | 24,341.89 | 24,341.89 | 0.00 |
| SERVICIOS GENERALES | 3,501,161.00 | 43,616.70 | 3,544,777.70 | 2,262,516.98 | 2,262,516.98 | 1,282,260.72 |
| SERVICIOS BÁSICOS | 153,000.00 | -83,012.54 | 69,987.46 | 18,932.05 | 18,932.05 | 51,055.41 |
| SERVICIOS DE ARRENDAMIENTO | 1,284,000.00 | 110,404.99 | 1,394,404.99 | 977,089.81 | 977,089.81 | 417,315.18 |
| SERVICIOS PROFESIONALES, CIENTÍFICOS Y TÉCNICOS Y OTROS SERVICIOS | 716,000.00 | -87,324.30 | 628,675.70 | 367,716.63 | 367,716.63 | 260,959.07 |
| SERVICIOS FINANCIEROS, BANCARIOS Y COMERCIALES | 27,000.00 | 999.98 | 27,999.98 | 27,999.98 | 27,999.98 | 0.00 |
| SERVICIOS DE INSTALACIÓN, REPARACIÓN, MANTENIMIENTO Y CONSERVACIÓN | 30,000.00 | 118,355.90 | 148,355.90 | 148,355.90 | 148,355.90 | 0.00 |
| SERVICIOS DE COMUNICACIÓN SOCIAL Y PUBLICIDAD | 0.00 | 0.00 | 0.00 | 0.00 | 0.00 | 0.00 |
| SERVICIOS DE TRASLADO Y VIÁTICOS | 305,325.00 | -6,796.03 | 298,528.97 | 239,266.91 | 239,266.91 | 59,262.06 |
| SERVICIOS OFICIALES | 150,000.00 | 0.00 | 150,000.00 | 0.00 | 0.00 | 150,000.00 |
| OTROS SERVICIOS GENERALES | 835,836.00 | -9,011.30 | 826,824.70 | 483,155.70 | 483,155.70 | 343,669.00 |
| TRANSFERENCIAS, ASIGNACIONES, SUBSIDIOS Y OTRAS AYUDAS | 0.00 | 0.00 | 0.00 | 0.00 | 0.00 | 0.00 |
| TRANSFERENCIAS INTERNAS Y ASIGNACIONES AL SECTOR PÚBLICO | 0.00 | 0.00 | 0.00 | 0.00 | 0.00 | 0.00 |
| TRANSFERENCIAS AL RESTO DEL SECTOR PÚBLICO | 0.00 | 0.00 | 0.00 | 0.00 | 0.00 | 0.00 |
| SUBSIDIOS Y SUBVENCIONES | 0.00 | 0.00 | 0.00 | 0.00 | 0.00 | 0.00 |
| AYUDAS SOCIALES | 0.00 | 0.00 | 0.00 | 0.00 | 0.00 | 0.00 |
| PENSIONES Y JUBILACIONES | 0.00 | 0.00 | 0.00 | 0.00 | 0.00 | 0.00 |
| TRANSFERENCIAS A FIDEICOMISOS, MANDATOS Y OTROS ANÁLOGOS | 0.00 | 0.00 | 0.00 | 0.00 | 0.00 | 0.00 |
| TRANSFERENCIAS A LA SEGURIDAD SOCIAL | 0.00 | 0.00 | 0.00 | 0.00 | 0.00 | 0.00 |
| DONATIVOS | 0.00 | 0.00 | 0.00 | 0.00 | 0.00 | 0.00 |
| TRANSFERENCIAS AL EXTERIOR | 0.00 | 0.00 | 0.00 | 0.00 | 0.00 | 0.00 |
| BIENES MUEBLES, INMUEBLES E INTANGIBLES | 610,000.00 | -94,131.41 | 515,868.59 | 383,900.00 | 383,900.00 | 131,968.59 |
| MOBILIARIO Y EQUIPO DE ADMINISTRACIÓN | 0.00 | 0.00 | 0.00 | 0.00 | 0.00 | 0.00 |

MTRO. ANDRÉS MEDINA GÚZMAN

DIRECTOR GENERAL

LIC. CRISTINA GAONA ROJAS

DELEGADA ADMINISTRATIVA

"Bajo protesta de decir verdad, declaramos que este reporte y sus notas son razonablemente correctos, y son responsabilidad del emisor."

ESTADO ANALITICO DEL EJERCICIO DEL PRESUPUESTO DE EGRESOS
CLASIFICACION POR OBJETO DEL GASTO (CAPÍTULO Y CONCEPTO)

DEL 1 DE ENERO AL 30 DE SEPTIEMBRE DE 2025

Página: 2 de 2

(CIFRAS EN PESOS)

| CONCEPTO | EGRESOS | | | | | |
|---|----------------------|---------------------------------|----------------------|----------------------|----------------------|----------------------|
| | APROBADO | AMPLIACIONES / (REDUCCIONES) | MODIFICADO | DEVENGADO | PAGADO | SUBEJERCICIO |
| MOBILIARIO Y EQUIPO EDUCACIONAL Y RECREATIVO | 0.00 | 0.00 | 0.00 | 0.00 | 0.00 | 0.00 |
| EQUIPO E INSTRUMENTAL MÉDICO Y DE LABORATORIO | 0.00 | 0.00 | 0.00 | 0.00 | 0.00 | 0.00 |
| VEHÍCULOS Y EQUIPO DE TRANSPORTE | 610,000.00 | -94,131.41 | 515,868.59 | 383,900.00 | 383,900.00 | 131,968.59 |
| EQUIPO DE DEFENSA Y SEGURIDAD | 0.00 | 0.00 | 0.00 | 0.00 | 0.00 | 0.00 |
| MAQUINARIA, OTROS EQUIPOS Y HERRAMIENTAS | 0.00 | 0.00 | 0.00 | 0.00 | 0.00 | 0.00 |
| ACTIVOS BIOLÓGICOS | 0.00 | 0.00 | 0.00 | 0.00 | 0.00 | 0.00 |
| BIENES INMUEBLES | 0.00 | 0.00 | 0.00 | 0.00 | 0.00 | 0.00 |
| ACTIVOS INTANGIBLES | 0.00 | 0.00 | 0.00 | 0.00 | 0.00 | 0.00 |
| INVERSIÓN PÚBLICA | 0.00 | 0.00 | 0.00 | 0.00 | 0.00 | 0.00 |
| OBRA PÚBLICA EN BIENES DE DOMINIO PÚBLICO | 0.00 | 0.00 | 0.00 | 0.00 | 0.00 | 0.00 |
| OBRA PÚBLICA EN BIENES PROPIOS | 0.00 | 0.00 | 0.00 | 0.00 | 0.00 | 0.00 |
| PROYECTOS PRODUCTIVOS Y ACCIONES DE FOMENTO | 0.00 | 0.00 | 0.00 | 0.00 | 0.00 | 0.00 |
| INVERSIONES FINANCIERAS Y OTRAS PROVISIONES | 0.00 | 0.00 | 0.00 | 0.00 | 0.00 | 0.00 |
| INVERSIONES PARA EL FOMENTO DE ACTIVIDADES PRODUCTIVAS | 0.00 | 0.00 | 0.00 | 0.00 | 0.00 | 0.00 |
| ACCIONES Y PARTICIPACIONES DE CAPITAL | 0.00 | 0.00 | 0.00 | 0.00 | 0.00 | 0.00 |
| COMPRA DE TÍTULOS Y VALORES | 0.00 | 0.00 | 0.00 | 0.00 | 0.00 | 0.00 |
| CONCESIÓN DE PRÉSTAMOS | 0.00 | 0.00 | 0.00 | 0.00 | 0.00 | 0.00 |
| INVERSIONES EN FIDEICOMISOS, MANDATOS Y OTROS ANÁLOGOS | 0.00 | 0.00 | 0.00 | 0.00 | 0.00 | 0.00 |
| OTRAS INVERSIONES FINANCIERAS | 0.00 | 0.00 | 0.00 | 0.00 | 0.00 | 0.00 |
| PROVISIONES PARA CONTINGENCIAS Y OTRAS EROGACIONES ESPECIALES | 0.00 | 0.00 | 0.00 | 0.00 | 0.00 | 0.00 |
| PARTICIPACIONES Y APORTACIONES | 0.00 | 0.00 | 0.00 | 0.00 | 0.00 | 0.00 |
| PARTICIPACIONES. | 0.00 | 0.00 | 0.00 | 0.00 | 0.00 | 0.00 |
| APORTACIONES | 0.00 | 0.00 | 0.00 | 0.00 | 0.00 | 0.00 |
| CONVENIOS | 0.00 | 0.00 | 0.00 | 0.00 | 0.00 | 0.00 |
| DEUDA PÚBLICA. | 0.00 | 0.00 | 0.00 | 0.00 | 0.00 | 0.00 |
| AMORTIZACIÓN DE LA DEUDA PÚBLICA | 0.00 | 0.00 | 0.00 | 0.00 | 0.00 | 0.00 |
| INTERESES DE LA DEUDA PÚBLICA. | 0.00 | 0.00 | 0.00 | 0.00 | 0.00 | 0.00 |
| COMISIONES DE LA DEUDA PÚBLICA. | 0.00 | 0.00 | 0.00 | 0.00 | 0.00 | 0.00 |
| GASTOS DE LA DEUDA PÚBLICA | 0.00 | 0.00 | 0.00 | 0.00 | 0.00 | 0.00 |
| COSTO POR COBERTURAS | 0.00 | 0.00 | 0.00 | 0.00 | 0.00 | 0.00 |
| APOYOS FINANCIEROS | 0.00 | 0.00 | 0.00 | 0.00 | 0.00 | 0.00 |
| ADEUDOS DE EJERCICIOS FISCALES ANTERIORES (ADEFAS). | 0.00 | 0.00 | 0.00 | 0.00 | 0.00 | 0.00 |
| TOTAL DEL GASTO | 37,093,095.00 | 0.00 | 37,093,095.00 | 19,311,450.98 | 19,311,450.98 | 17,781,644.02 |

MTRO. ANDRÉS MEDINA GUZMAN

DIRECTOR GENERAL

LIC. CRISTINA GAONA ROJAS

DELEGADA ADMINISTRATIVA

"Bajo protesta de decir verdad, declaramos que este reporte y sus notas son razonablemente correctos, y son responsabilidad del emisor."

ESTADO ANALÍTICO DEL EJERCICIO DEL PRESUPUESTO DE EGRESOS

CLASIFICACIÓN FUNCIONAL (FINALIDAD Y FUNCIÓN)

DEL 1 DE ENERO DE 2025 AL 30 DE SEPTIEMBRE DE 2025

Página: 1 de 1

(CIFRAS EN PESOS)

| CONCEPTO | EGRESOS | | | | | |
|---|----------------------|---------------------------------|----------------------|----------------------|----------------------|----------------------|
| | APROBADO | AMPLIACIONES / (REDUCCIONES) | MODIFICADO | DEVENGADO | PAGADO | SUBEJERCICIO |
| GOBIERNO | | | | | | |
| LEGISLACIÓN | 0.00 | 0.00 | 0.00 | 0.00 | 0.00 | 0.00 |
| JUSTICIA | 0.00 | 0.00 | 0.00 | 0.00 | 0.00 | 0.00 |
| COORDINACIÓN DE LA POLÍTICA DE GOBIERNO | 7,608,857.00 | 93,206.27 | 7,702,063.27 | 5,036,897.78 | 5,036,897.78 | 2,665,165.49 |
| RELACIONES EXTERIORES | 0.00 | 0.00 | 0.00 | 0.00 | 0.00 | 0.00 |
| ASUNTOS FINANCIEROS Y HACENDARIOS | 0.00 | 0.00 | 0.00 | 0.00 | 0.00 | 0.00 |
| SEGURIDAD NACIONAL | 0.00 | 0.00 | 0.00 | 0.00 | 0.00 | 0.00 |
| ASUNTOS DE ORDEN PÚBLICO Y DE SEGURIDAD INTERIOR | 0.00 | 0.00 | 0.00 | 0.00 | 0.00 | 0.00 |
| OTROS SERVICIOS GENERALES | 0.00 | 0.00 | 0.00 | 0.00 | 0.00 | 0.00 |
| DESARROLLO SOCIAL | | | | | | |
| PROTECCIÓN AMBIENTAL | 0.00 | 0.00 | 0.00 | 0.00 | 0.00 | 0.00 |
| VIVIENDA Y SERVICIOS A LA COMUNIDAD | 0.00 | 0.00 | 0.00 | 0.00 | 0.00 | 0.00 |
| SALUD | 0.00 | 0.00 | 0.00 | 0.00 | 0.00 | 0.00 |
| RECREACIÓN, CULTURA Y OTRAS MANIFESTACIONES SOCIALES | 0.00 | 0.00 | 0.00 | 0.00 | 0.00 | 0.00 |
| EDUCACIÓN | 0.00 | 0.00 | 0.00 | 0.00 | 0.00 | 0.00 |
| PROTECCIÓN SOCIAL | 0.00 | 0.00 | 0.00 | 0.00 | 0.00 | 0.00 |
| OTROS ASUNTOS SOCIALES | 0.00 | 0.00 | 0.00 | 0.00 | 0.00 | 0.00 |
| DESARROLLO ECONÓMICO | | | | | | |
| ASUNTOS ECONÓMICOS, COMERCIALES Y LABORALES EN GENERAL | 29,484,238.00 | -93,206.27 | 29,391,031.73 | 14,274,553.20 | 14,274,553.20 | 15,116,478.53 |
| AGROPECUARIA, SILVICULTURA, PESCA Y CAZA | 0.00 | 0.00 | 0.00 | 0.00 | 0.00 | 0.00 |
| COMBUSTIBLES Y ENERGÍA | 0.00 | 0.00 | 0.00 | 0.00 | 0.00 | 0.00 |
| MINERÍA, MANUFACTURAS Y CONSTRUCCIÓN | 0.00 | 0.00 | 0.00 | 0.00 | 0.00 | 0.00 |
| TRANSPORTE | 0.00 | 0.00 | 0.00 | 0.00 | 0.00 | 0.00 |
| COMUNICACIONES | 0.00 | 0.00 | 0.00 | 0.00 | 0.00 | 0.00 |
| TURISMO | 0.00 | 0.00 | 0.00 | 0.00 | 0.00 | 0.00 |
| CIENCIA, TECNOLOGÍA E INNOVACIÓN | 0.00 | 0.00 | 0.00 | 0.00 | 0.00 | 0.00 |
| OTRAS INDUSTRIAS Y OTROS ASUNTOS ECONÓMICOS | 0.00 | 0.00 | 0.00 | 0.00 | 0.00 | 0.00 |
| OTRAS NO CLASIFICADAS EN FUNCIONES ANTERIORES | | | | | | |
| TRANSACCIONES DE LA DEUDA PÚBLICA / COSTO FINANCIERO DE LA DEUDA | 0.00 | 0.00 | 0.00 | 0.00 | 0.00 | 0.00 |
| TRANSFERENCIAS, PARTICIPACIONES Y APORTACIONES ENTRE DIFERENTES NIVELES Y ORDENES DE GOBIERNO | 0.00 | 0.00 | 0.00 | 0.00 | 0.00 | 0.00 |
| SANEAMIENTO DEL SISTEMA FINANCIERO | 0.00 | 0.00 | 0.00 | 0.00 | 0.00 | 0.00 |
| ADEUDOS DE EJERCICIOS FISCALES ANTERIORES | 0.00 | 0.00 | 0.00 | 0.00 | 0.00 | 0.00 |
| TOTAL DEL GASTO | 37,093,095.00 | 0.00 | 37,093,095.00 | 19,311,450.98 | 19,311,450.98 | 17,781,644.02 |

MTRO. ANDRÉS MEDINA GÚZMAN

DIRECTOR GENERAL

LIC. CRISTINA GAONA ROJAS

DELEGADA ADMINISTRATIVA

"Bajo protesta de decir verdad, declaramos que este reporte y sus notas son razonablemente correctos, y son responsabilidad del emisor."

GASTO POR CATEGORÍA PROGRAMÁTICA

DEL 1 DE ENERO DE 2025 AL 30 DE SEPTIEMBRE DE 2025

(CIFRAS EN PESOS)

E G R E S O S

| CONCEPTO | APROBADO | AMPLIACIONES / (REDUCCIONES) | MODIFICADO | DEVENGADO | PAGADO | SUBEJERCICIO |
|--|----------------------|---------------------------------|----------------------|----------------------|----------------------|----------------------|
| PROGRAMAS | | | | | | |
| SUBSIDIOS: SECTOR SOCIAL Y PRIVADO O ENTIDADES FEDERATIVAS Y MUNICIPIOS | | | | | | |
| SUJETOS A REGLAS DE OPERACION | 0.00 | 0.00 | 0.00 | 0.00 | 0.00 | 0.00 |
| OTROS SUBSIDIOS | 0.00 | 0.00 | 0.00 | 0.00 | 0.00 | 0.00 |
| DESEMPEÑO DE FUNCIONES | | | | | | |
| PRESTACION DE SERVICIOS PUBLICOS | 0.00 | 0.00 | 0.00 | 0.00 | 0.00 | 0.00 |
| PROVISION DE BIENES PUBLICOS | 0.00 | 0.00 | 0.00 | 0.00 | 0.00 | 0.00 |
| PLANEACION, SEGUIMIENTO Y EVALUACION DE POLITICAS PUBLICAS | 7,895,906.00 | 126,897.42 | 8,022,803.42 | 3,208,062.49 | 3,208,062.49 | 4,814,740.93 |
| PROMOCION Y FOMENTO | 0.00 | 0.00 | 0.00 | 0.00 | 0.00 | 0.00 |
| REGULACION Y SUPERVISION | 27,233,963.00 | -77,790.42 | 27,156,172.58 | 15,025,551.87 | 15,025,551.87 | 12,130,620.71 |
| FUNCIONES DE LAS FUERZAS ARMADAS (ÚNICAMENTE GOBIERNO FEDERAL) | 0.00 | 0.00 | 0.00 | 0.00 | 0.00 | 0.00 |
| ESPECIFICOS | 0.00 | 0.00 | 0.00 | 0.00 | 0.00 | 0.00 |
| PROYECTOS DE INVERSION | 0.00 | 0.00 | 0.00 | 0.00 | 0.00 | 0.00 |
| ADMINISTRATIVOS Y DE APOYO | | | | | | |
| APOYO AL PROCESO PRESUPUESTARIO Y PARA MEJORAR LA EFICIENCIA INSTITUCIONAL | 0.00 | 0.00 | 0.00 | 0.00 | 0.00 | 0.00 |
| APOYO A LA FUNCION PUBLICA Y AL MEJORAMIENTO DE LA GESTION | 0.00 | 0.00 | 0.00 | 0.00 | 0.00 | 0.00 |
| OPERACIONES AJENAS | 0.00 | 0.00 | 0.00 | 0.00 | 0.00 | 0.00 |
| COMPROMISOS | | | | | | |
| OBLIGACIONES DE CUMPLIMIENTO DE RESOLUCION JURISDICCIONAL | 1,963,226.00 | -49,107.00 | 1,914,119.00 | 1,077,836.62 | 1,077,836.62 | 836,282.38 |
| DESASTRES NATURALES | 0.00 | 0.00 | 0.00 | 0.00 | 0.00 | 0.00 |
| OBLIGACIONES | | | | | | |
| PENSIONES Y JUBILACIONES | 0.00 | 0.00 | 0.00 | 0.00 | 0.00 | 0.00 |
| APORTACIONES A LA SEGURIDAD SOCIAL | 0.00 | 0.00 | 0.00 | 0.00 | 0.00 | 0.00 |
| APORTACIONES A FONDOS DE ESTABILIZACION | 0.00 | 0.00 | 0.00 | 0.00 | 0.00 | 0.00 |
| APORTACIONES A FONDOS DE INVERSION Y REESTRUCTURA DE PENSIONES | 0.00 | 0.00 | 0.00 | 0.00 | 0.00 | 0.00 |
| PROGRAMAS DE GASTO FEDERALIZADO (GOBIERNO FEDERAL) | | | | | | |
| GASTO FEDERALIZADO | 0.00 | 0.00 | 0.00 | 0.00 | 0.00 | 0.00 |
| PARTICIPACIONES A ENTIDADES FEDERATIVAS Y MUNICIPIOS | 0.00 | 0.00 | 0.00 | 0.00 | 0.00 | 0.00 |
| COSTO FINANCIERO, DEUDA O APOYOS A DEUDORES Y AHORRADORES DE LA BANCA | 0.00 | 0.00 | 0.00 | 0.00 | 0.00 | 0.00 |
| ADEUDOS DE EJERCICIOS FISCALES ANTERIORES | 0.00 | 0.00 | 0.00 | 0.00 | 0.00 | 0.00 |
| TOTAL DEL GASTO | 37,093,095.00 | 0.00 | 37,093,095.00 | 19,311,450.98 | 19,311,450.98 | 17,781,644.02 |

MTRO. ANDRÉS MEDINA GÚZMAN

DIRECTOR GENERAL

LIC. CRISTINA GAONA ROJAS

DELEGADA ADMINISTRATIVA

"Bajo protesta de decir verdad, declaramos que este reporte y sus notas son razonablemente correctos, y son responsabilidad del emisor."



SECTOR PARAESTATAL DEL GOBIERNO FEDERAL DE CENTRO DE CONCILIACION
LABORAL DEL ESTADO DE MICHOACAN DE OCAMPO
ESTADO ANALÍTICO DEL EJERCICIO DEL PRESUPUESTO DE EGRESOS
CLASIFICACIÓN ADMINISTRATIVA

DEL 1 DE ENERO DE 2025 AL 30 DE SEPTIEMBRE DE 2025

(Cifras en Pesos)

EGRESOS

| CONCEPTO | APROBADO | AMPLIACIONES / (REDUCCIONES) | MODIFICADO | DEVENGADO | PAGADO | SUBEJERCICIO |
|---|---------------|---------------------------------|---------------|---------------|---------------|---------------|
| ENTIDADES PARAESTATALES Y FIDEICOMISOS NO EMPRESARIALES Y NO FINANCIEROS | 37,093,095.00 | 0.00 | 37,093,095.00 | 19,311,450.98 | 19,311,450.98 | 17,781,644.02 |
| INSTITUCIONES PÚBLICAS DE LA SEGURIDAD SOCIAL | 0.00 | 0.00 | 0.00 | 0.00 | 0.00 | 0.00 |
| ENTIDADES PARAESTATALES EMPRESARIALES NO FINANCIERAS CON PARTICIPACIÓN ESTATAL MAYORITARIA | 0.00 | 0.00 | 0.00 | 0.00 | 0.00 | 0.00 |
| FIDEICOMISOS EMPRESARIALES NO FINANCIEROS CON PARTICIPACIÓN ESTATAL MAYORITARIA | 0.00 | 0.00 | 0.00 | 0.00 | 0.00 | 0.00 |
| ENTIDADES PARAESTATALES EMPRESARIALES FINANCIERAS MONETARIAS CON PARTICIPACIÓN ESTATAL MAYORITARIA | 0.00 | 0.00 | 0.00 | 0.00 | 0.00 | 0.00 |
| ENTIDADES PARAESTATALES EMPRESARIALES FINANCIERAS NO MONETARIAS CON PARTICIPACIÓN ESTATAL MAYORITARIA | 0.00 | 0.00 | 0.00 | 0.00 | 0.00 | 0.00 |
| FIDEICOMISOS FINANCIEROS PÚBLICOS CON PARTICIPACIÓN ESTATAL MAYORITARIA | 0.00 | 0.00 | 0.00 | 0.00 | 0.00 | 0.00 |
| ENTIDADES PARAMUNICIPALES (EN SUS DIFERENTES CLASIFICACIONES) | 0.00 | 0.00 | 0.00 | 0.00 | 0.00 | 0.00 |
| TOTAL DEL EGRESO | 37,093,095.00 | 0.00 | 37,093,095.00 | 19,311,450.98 | 19,311,450.98 | 17,781,644.02 |

MTRO. ANDRÉS MEDINA GÚZMAN

DIRECTOR GENERAL

LIC. CRISTINA GAONA ROJAS

DELEGADA ADMINISTRATIVA

"Bajo protesta de decir verdad, declaramos que este reporte y sus notas son razonablemente correctos, y son responsabilidad del emisor."



CENTRO DE CONCILIACION LABORAL DEL ESTADO DE MICHOACAN DE OCAMPO

ENDEUDAMIENTO NETO

DEL 1 DE ENERO DE 2025 AL 30 DE SEPTIEMBRE DE 2025

(CIFRAS EN PESOS)

| IDENTIFICACIÓN DE CRÉDITO O INSTRUMENTO | CONTRATACIÓN / COLOCACIÓN | AMORTIZACIÓN | ENDEUDAMIENTO NETO |
|---|---------------------------|--------------|--------------------|
| CRÉDITOS BANCARIOS | | | |
| TOTAL CRÉDITOS BANCARIOS | 0.00 | 0.00 | 0.00 |
| OTROS INSTRUMENTOS DE DEUDA | | | |
| TOTAL OTROS INSTRUMENTOS DE DEUDA | 0.00 | 0.00 | 0.00 |
| TOTAL | 0.00 | 0.00 | 0.00 |

MTRO. ANDRÉS MEDINA GÚZMAN

DIRECTOR GENERAL


LIC. CRISTINA GAONA ROJAS

DELEGADA ADMINISTRATIVA

"Bajo protesta de decir verdad, declaramos que este reporte y sus notas son razonablemente correctos, y son responsabilidad del emisor."



| CONCEPTO | ESTIMADO / APROBADO | DEVENGADO | RECAUDADO / PAGADO |
|---|------------------------|----------------------|-----------------------|
| RUBROS DE INGRESOS | 37,093,095 | 18,782,542 | 18,782,542 |
| IMPUESTOS | 0.00 | 0.00 | 0.00 |
| CUOTAS Y APORTACIONES DE SEGURIDAD SOCIAL | 0.00 | 0.00 | 0.00 |
| CONTRIBUCIONES DE MEJORAS | 0.00 | 0.00 | 0.00 |
| DERECHOS | 0.00 | 0.00 | 0.00 |
| PRODUCTOS | 0.00 | 3,138.14 | 3,138.14 |
| APROVECHAMIENTOS | 0.00 | 0.00 | 0.00 |
| INGRESOS POR VENTA DE BIENES, PRESTACIÓN DE SERVICIOS Y OTROS INGRESOS | 0.00 | 0.00 | 0.00 |
| PARTICIPACIONES, APORTACIONES, CONVENIOS, INCENTIVOS DERIVADOS DE LA COLABORACIÓN FISCAL Y FONDOS DISTINTOS DE APORTACIONES | 0.00 | 0.00 | 0.00 |
| TRANSFERENCIAS, ASIGNACIONES, SUBSIDIOS Y SUBVENCIONES, Y PENSIONES Y JUBILACIONES | 37,093,095.00 | 18,779,404.03 | 18,779,404.03 |
| INGRESOS DERIVADOS DE FINANCIAMIENTOS | 0.00 | 0.00 | 0.00 |
| CAPÍTULOS DE GASTO | 37,093,095.00 | 19,311,450.98 | 19,311,450.98 |
| SERVICIOS PERSONALES | 31,989,934.00 | 15,729,636.40 | 15,729,636.40 |
| MATERIALES Y SUMINISTROS | 992,000.00 | 935,397.60 | 935,397.60 |
| SERVICIOS GENERALES | 3,907,144.00 | 2,262,516.98 | 2,262,516.98 |
| TRANSFERENCIAS, ASIGNACIONES, SUBSIDIOS Y OTRAS AYUDAS | 0.00 | 0.00 | 0.00 |
| BIENES MUEBLES, INMUEBLES E INTANGIBLES | 610,000.00 | 383,900.00 | 383,900.00 |
| INVERSIÓN PÚBLICA | 0.00 | 0.00 | 0.00 |
| INVERSIONES FINANCIERAS Y OTRAS PROVISIONES | 0.00 | 0.00 | 0.00 |
| PARTICIPACIONES Y APORTACIONES | 0.00 | 0.00 | 0.00 |
| DEUDA PÚBLICA | 0.00 | 0.00 | 0.00 |
| TOTAL DE LAS OPERACIONES | 0.00 | -528,908.81 | -528,908.81 |



MTRO. ANDRÉS MEDINA GÚZMAN
DIRECTOR GENERAL



LIC. CRISTINA GAONA ROJAS
DELEGADA ADMINISTRATIVA

"Bajo protesta de decir verdad, declaramos que este reporte y sus notas son razonablemente correctos, y son responsabilidad del emisor."



CENTRO DE CONCILIACIÓN LABORAL DEL ESTADO DE MICHOACÁN DE OCAMPO
Indicadores de Postura Fiscal
Del 1 de Enero al 30 de Septiembre de 2025
(Cifras en pesos)

| Concepto | Estimado/Aprobado | Devengado | Recaudado/Pagado |
|---|-------------------|-------------------|-------------------|
| I. Ingresos Presupuestarios | 37,093,095 | 18,782,542 | 18,782,542 |
| 1. Ingresos del Gobierno de la Entidad Federativa | 37,093,095 | 18,782,542 | 18,782,542 |
| 2. Ingresos del Sector Paraestatal | 0 | 0 | 0 |
| II. Egresos Presupuestarios | 37,093,095 | 19,311,451 | 19,311,451 |
| 3. Egresos del Gobierno de la Entidad Federativa | 0 | 0 | 0 |
| 4. Egresos del Sector Paraestatal | 37,093,095 | 19,311,451 | 19,311,451 |
| III. Balance Presupuestario (Superávit o Déficit) (III = I - II) | 0 | -528,909 | -528,909 |

| Concepto | Estimado/Aprobado | Devengado | Recaudado/Pagado |
|--|-------------------|-----------------|------------------|
| III. Balance presupuestario (Superávit o Déficit) | 0 | -528,909 | -528,909 |
| IV. Intereses, Comisiones y Gastos de la Deuda | 0 | 0 | 0 |
| V. Balance Primario (Superávit o Déficit) (V= III + IV) | 0 | -528,909 | -528,909 |

| Concepto | Estimado/Aprobado | Devengado | Recaudado/Pagado |
|------------------------------------|-------------------|-----------|------------------|
| A. Financiamiento | 0 | 0 | 0 |
| B. Amortización de la deuda | 0 | 0 | 0 |
| C. Financiamiento Neto | 0 | 0 | 0 |

MTRO. ANDRÉS MEDINA GUZMÁN
 DIRECTOR GENERAL

LIC. CRISTINA GAONA ROJAS
 DELEGADA ADMINISTRATIVA

INTERESES DE LA DEUDA

DEL 1 DE ENERO DE 2025 AL 30 DE SEPTIEMBRE DE 2025

(CIFRAS EN PESOS)

| IDÉNTIFICACIÓN DE CRÉDITO O INSTRUMENTO | DEVENGADO | PAGADO |
|---|-----------|--------|
| CRÉDITOS BANCARIOS | | |
| TOTAL DE INTERESES DE CRÉDITOS BANCARIOS | 0.00 | 0.00 |
| OTROS INSTRUMENTOS DE DEUDA | | |
| TOTAL DE INTERESES DE OTROS INSTRUMENTOS DE DEUDA | 0.00 | 0.00 |
| TOTAL | 0.00 | 0.00 |



MTRO. ANDRÉS MEDINA GÚZMAN

DIRECTOR GENERAL



LIC. CRISTINA GACÓN ROJAS

DELEGADA ADMINISTRATIVA

"Bajo protesta de decir verdad, declaramos que este reporte y sus notas son razonablemente correctos, y son responsabilidad del emisor."



**ESTADO DE SITUACION FINANCIERA DETALLADO - LDF
AL 30 DE SEPTIEMBRE DE 2025 Y AL 31 DE DICIEMBRE DE 2024
(PÉSO)**

| CONCEPTO | 30/09/2025 | 31/12/2024 | CONCEPTO | 30/09/2025 | 31/12/2024 |
|---|--------------|--------------|---|--------------|--------------|
| ACTIVO | | | PASIVO | | |
| ACTIVO CIRCULANTE. | | | PASIVO CIRCULANTE. | | |
| EFFECTIVO Y EQUIVALENTES | 1,152,224.44 | 577,589.51 | CUENTAS POR PAGAR A CORTO PLAZO. | 1,343,246.39 | 1,243,305.69 |
| EFFECTIVO. | 0.00 | 0.00 | SERVICIOS PERSONALES POR PAGAR A CORTO PLAZO. | 0.00 | 0.00 |
| BANCOS / TESORERIA. | 1,051,680.97 | 576,689.44 | PROVEEDORES POR PAGAR CORTO PLAZO. | 0.00 | 0.00 |
| BANCOS / DEPENDENCIAS Y OTROS. | 100,543.47 | 900.07 | CONTRATISTAS POR OBRAS PÚBLICAS POR PAGAR A CORTO PLAZO | 0.00 | 0.00 |
| INVERSIONES TEMPORALES (HASTA 3 MESES). | 0.00 | 0.00 | PARTICIPACIONES Y APORTACIONES POR PAGAR A CORTO PLAZO. | 0.00 | 0.00 |
| FONDOS CON AFECTACIÓN ESPECIFICA. | 0.00 | 0.00 | TRANSFERENCIAS OTORGADAS POR PAGAR A CORTO PLAZO. | 0.00 | 0.00 |
| DEPÓSITOS DE FONDOS DE TERCEROS EN GARANTÍA Y/O ADMINISTRACIÓN. | 0.00 | 0.00 | INTERESES, COMISIONES Y OTROS GASTOS DE LA DEUDA PÚBLICA POR PAGAR A CORTO PLAZO. | 0.00 | 0.00 |
| OTROS EFFECTIVOS Y EQUIVALENTES. | 0.00 | 0.00 | RETENCIONES Y CONTRIBUCIONES POR PAGAR A CORTO PLAZO. | 1,021,402.92 | 1,217,709.87 |
| DERECHOS A RECIBIR EFFECTIVO O EQUIVALENTES. | 57,859.36 | 1,068,943.26 | DEVOLUCIONES DE LA LEY DE INGRESOS POR PAGAR A CORTO PLAZO. | 0.00 | 0.00 |
| INVERSIONES FINANCIERAS DE CORTO PLAZO. | 0.00 | 0.00 | OTRAS CUENTAS POR PAGAR A CORTO PLAZO. | 321,843.47 | 25,595.82 |
| CUENTAS POR COBRAR A CORTO PLAZO. | 0.00 | 0.00 | DOCUMENTOS POR PAGAR A CORTO PLAZO. | 0.00 | 0.00 |
| DEUDORES DIVERSOS POR COBRAR A CORTO PLAZO. | 19,960.01 | 1,031,043.91 | DOCUMENTOS COMERCIALES POR PAGAR A CORTO PLAZO. | 0.00 | 0.00 |
| INGRESOS POR RECUPERAR A CORTO PLAZO. | 0.44 | 0.44 | DOCUMENTOS CON CONTRATISTAS POR OBRAS PUBLICAS POR PAGAR A CORTO PLAZO. | 0.00 | 0.00 |
| DEUDORES POR ANTICIPOS DE LA TESORERIA A CORTO PLAZO. | 0.00 | 0.00 | OTROS DOCUMENTOS POR PAGAR A CORTO PLAZO. | 0.00 | 0.00 |
| PRÉSTAMOS OTORGADOS A CORTO PLAZO. | 0.00 | 0.00 | PORCIÓN A CORTO PLAZO DE LA DEUDA PÚBLICA A LARGO PLAZO. | 0.00 | 0.00 |
| OTROS DERECHOS A RECIBIR EFFECTIVO O EQUIVALENTES A CORTO PLAZO. | 37,898.91 | 37,898.91 | PORCION A CORTO PLAZO DE LA DEUDA PUBLICA | 0.00 | 0.00 |
| DERECHOS A RECIBIR BIENES O SERVICIOS. | 0.00 | 0.00 | PORCIÓN A CORTO PLAZO DE ARRENDAMIENTO FINANCIERO. | 0.00 | 0.00 |
| ANTICIPO A PROVEEDORES POR ADQUISICION DE BIENES Y PRESTACION DE SERVICIOS A CORTO PLAZO. | 0.00 | 0.00 | TÍTULOS Y VALORES A CORTO PLAZO. | 0.00 | 0.00 |
| ANTICIPO A PROVEEDORES POR ADQUISICION DE BIENES INMUEBLES Y MUEBLES A CORTO PLAZO. | 0.00 | 0.00 | PASIVOS DIFERIDOS A CORTO PLAZO. | 0.00 | 0.00 |
| ANTICIPO A PROVEEDORES POR ADQUISICION DE BIENES INTANGIBLES A CORTO PLAZO. | 0.00 | 0.00 | INGRESOS COBRADOS POR ADELANTADO A CORTO PLAZO. | 0.00 | 0.00 |
| ANTICIPO A CONTRATISTAS POR OBRAS PÚBLICAS A CORTO PLAZO. | 0.00 | 0.00 | INTERESES COBRADOS POR ADELANTADO A CORTO PLAZO. | 0.00 | 0.00 |
| OTROS DERECHOS A RECIBIR BIENES O SERVICIOS A CORTO PLAZO. | 0.00 | 0.00 | OTROS PASIVOS DIFERIDOS A CORTO PLAZO. | 0.00 | 0.00 |
| INVENTARIOS. | 0.00 | 0.00 | FONDOS Y BIENES DE TERCEROS EN GARANTÍA Y/O ADMINISTRACIÓN A CORTO PLAZO | 0.00 | 0.00 |
| INVENTARIO DE MERCANCIAS PARA VENTA. | 0.00 | 0.00 | FONDOS EN GARANTÍA A CORTO PLAZO. | 0.00 | 0.00 |
| INVENTARIO DE MERCANCIAS TERMINADAS. | 0.00 | 0.00 | FONDOS EN ADMINISTRACIÓN A CORTO PLAZO. | 0.00 | 0.00 |
| INVENTARIO DE MERCANCIAS EN PROCESO DE ELABORACIÓN. | 0.00 | 0.00 | FONDOS CONTINGENTES A CORTO PLAZO. | 0.00 | 0.00 |
| INVENTARIO DE MATERIAS PRIMAS, MATERIALES Y SUMINISTROS PARA PRODUCCIÓN. | 0.00 | 0.00 | FONDOS DE FIDEICOMISOS, MANDATOS Y CONTRATOS ANÁLOGOS A CORTO PLAZO. | 0.00 | 0.00 |
| BIENES EN TRANSITO. | 0.00 | 0.00 | OTROS FONDOS DE TERCEROS EN GARANTÍA Y/O ADMINISTRACIÓN A CORTO PLAZO. | 0.00 | 0.00 |
| ALMACENES. | 0.00 | 0.00 | VALORES Y BIENES EN GARANTÍA A CORTO PLAZO. | 0.00 | 0.00 |
| ESTIMACIÓN POR PÉRDIDA O DETERIORO DE ACTIVOS CIRCULANTES | 0.00 | 0.00 | PROVISIONES A CORTO PLAZO. | 0.00 | 0.00 |

MTRO. ANDRÉS MEDINA GÚZMAN

DIRECTOR GENERAL

LIC. CRISTINA GAONA ROJAS

DELEGADA ADMINISTRATIVA

"Bajo protesta de decir verdad, declaramos que este reporte y sus notas son razonablemente correctos, y son responsabilidad del emisor."

ESTADO DE SITUACION FINANCIERA DETALLADO - LDF
AL 30 DE SEPTIEMBRE DE 2025 Y AL 31 DE DICIEMBRE DE 2024
(PESOS)

| CONCEPTO | 30/09/2025 | 31/12/2024 | CONCEPTO | 30/09/2025 | 31/12/2024 |
|---|---------------------|---------------------|--|---------------------|---------------------|
| ESTIMACIONES PARA CUENTAS INCOBRABLES POR DERECHOS A RECIBIR EFECTIVO O EQUIVALENTE | 0.00 | 0.00 | PROVISIONES PARA DEMANDAS Y JUICIOS A CORTO PLAZO. | 0.00 | 0.00 |
| ESTIMACIÓN POR DETERIORO DE INVENTARIOS | 0.00 | 0.00 | PROVISIONES PARA CONTIGENCIAS A CORTO PLAZO. | 0.00 | 0.00 |
| OTROS ACTIVOS CIRCULANTES. | 0.00 | 0.00 | OTRAS PROVISIONES A CORTO PLAZO. | 0.00 | 0.00 |
| VALORES EN GARANTÍA. | 0.00 | 0.00 | OTROS PASIVOS A CORTO PLAZO. | 0.00 | 0.00 |
| BIENES EN GARANTÍA (EXCLUYE DÉPOSITOS DE FONDOS) | 0.00 | 0.00 | INGRESOS POR CLASIFICAR. | 0.00 | 0.00 |
| BIENES DERIVADOS DE EMBARGOS, DECOMISOS, ASEGURAMIENTOS Y DACIÓN EN PAGO. | 0.00 | 0.00 | RECAUDACIÓN POR PARTICIPAR. | 0.00 | 0.00 |
| ADQUISICIÓN CON FONDOS DE TERCEROS | 0.00 | 0.00 | OTROS PASIVOS CIRCULANTES. | 0.00 | 0.00 |
| TOTAL DE ACTIVOS CIRCULANTES | 1,210,083.80 | 1,646,532.77 | TOTAL DE PASIVOS CIRCULANTES | 1,343,246.39 | 1,243,305.69 |
| ACTIVO NO CIRCULANTE. | | | PASIVO NO CIRCULANTE. | | |
| INVERSIONES FINANCIERAS A LARGO PLAZO. | 0.00 | 0.00 | CUENTAS POR PAGAR A LARGO PLAZO. | 0.00 | 0.00 |
| DERECHOS A RECIBIR EFECTIVO O EQUIVALENTES A LARGO PLAZO | 0.00 | 0.00 | DOCUMENTOS POR PAGAR A LARGO PLAZO. | 0.00 | 0.00 |
| BIENES INMUEBLES, INFRAESTRUCTURA Y CONSTRUCCIONES EN PROCESO. | 0.00 | 0.00 | DEUDA PÚBLICA A LARGO PLAZO. | 0.00 | 0.00 |
| BIENES MUEBLES. | 1,626,403.79 | 1,242,503.79 | PASIVOS DIFERIDOS A LARGO PLAZO. | 0.00 | 0.00 |
| ACTIVOS INTANGIBLES. | 0.00 | 0.00 | FONDOS Y BIENES DE TERCEROS EN GARANTÍA Y/O EN ADMINISTRACIÓN A LARGO PLAZO | 0.00 | 0.00 |
| DEPRECIACIÓN, DETERIORO Y AMORTIZACIÓN ACUMULADA DE BIENES. | 0.00 | 0.00 | PROVISIONES A LARGO PLAZO. | 0.00 | 0.00 |
| ACTIVOS DIFERIDOS. | 0.00 | 0.00 | TOTAL DE PASIVOS NO CIRCULANTES | 0.00 | 0.00 |
| ESTIMACIÓN POR PÉRDIDA O DETERIORO DE ACTIVOS NO CIRCULANTES. | 0.00 | 0.00 | TOTAL DEL PASIVO | 1,343,246.39 | 1,243,305.69 |
| OTROS ACTIVOS NO CIRCULANTES. | 0.00 | 0.00 | HACIENDA PÚBLICA/PATRIMONIO | | |
| TOTAL DE ACTIVOS NO CIRCULANTES | 1,626,403.79 | 1,242,503.79 | HACIENDA PÚBLICA/PATRIMONIO CONTRIBUIDO. | 0.00 | 0.00 |
| TOTAL DEL ACTIVO | 2,836,487.59 | 2,889,036.56 | APORTACIONES | 0.00 | 0.00 |
| | | | DONACIONES DE CAPITAL | 0.00 | 0.00 |
| | | | ACTUALIZACIÓN DE LA HACIENDA PÚBLICA/PATRIMONIO | 0.00 | 0.00 |
| | | | HACIENDA PÚBLICA/PATRIMONIO GENERADO | 1,493,241.20 | 1,645,730.87 |
| | | | RESULTADOS DEL EJERCICIO (AHORRO/DESAHORRO) | -145,008.81 | 34,657.59 |
| | | | RESULTADOS DE EJERCICIOS ANTERIORES | 1,638,349.02 | 1,611,172.29 |
| | | | REVALÚOS | 0.00 | 0.00 |
| | | | RESERVAS | 0.00 | 0.00 |
| | | | RECTIFICACIONES DE RESULTADOS DE EJERCICIOS ANTERIORES | -99.01 | -99.01 |
| | | | EXCESO O INSUFICIENCIA EN LA ACTUALIZACIÓN DE LA HACIENDA PÚBLICA/PATRIMONIO | 0.00 | 0.00 |
| | | | RESULTADO POR POSICIÓN MONETARIA | 0.00 | 0.00 |
| | | | RESULTADO POR TENENCIA DE ACTIVOS NO MONETARIOS | 0.00 | 0.00 |
| | | | TOTAL HACIENDA PÚBLICA/PATRIMONIO | 1,493,241.20 | 1,645,730.87 |
| | | | TOTAL DEL PASIVO Y HACIENDA PÚBLICA/PATRIMONIO | 2,836,487.59 | 2,889,036.56 |

MTR. ANDRÉS MEDINA GÚZMAN

DIRECTOR GENERAL

LIC. CRISTINA GAONA ROJAS

DELEGADA ADMINISTRATIVA



CENTRO DE CONCILIACION LABORAL DE MICHOACAN

CENTRO DE CONCILIACION LABORAL DEL ESTADO DE MICHOACAN DE OCAMPO

INFORME ANALITICO DE LA DEUDA PUBLICA Y OTROS PASIVOS - IDF

DEL 1 DE ENERO DE 2025 AL 30 DE SEPTIEMBRE DE 2025
(PESOS)

| DENOMINACIÓN DE LA DEUDA PÚBLICA Y OTROS PASIVOS | SALDO AL 31 DE DICIEMBRE DE 2024 | DISPOSICIONES DEL PERIODO | AMORTIZACIONES DEL PERIODO | REVALUACIONES, RECLASIFICACIONES Y OTROS AJUSTES | SALDO FINAL DEL PERIODO | PAGO DE INTERESES DEL PERIODO | PAGO DE COMISIONES Y DEMÁS COSTOS ASOCIADOS DURANTE EL PERIODO |
|---|----------------------------------|---------------------------|----------------------------|--|-------------------------|-------------------------------|--|
| 1. DEUDA PÚBLICA | 0.00 | 0.00 | 0.00 | 0.00 | 0.00 | 0.00 | 0.00 |
| A. CORTO PLAZO | 0.00 | 0.00 | 0.00 | 0.00 | 0.00 | 0.00 | 0.00 |
| A.1. INSTITUCIONES DE CREDITO | 0.00 | 0.00 | 0.00 | 0.00 | 0.00 | 0.00 | 0.00 |
| A.2. TITULOS Y VALORES | 0.00 | 0.00 | 0.00 | 0.00 | 0.00 | 0.00 | 0.00 |
| A.3. ARRENDAMIENTOS FINANCIEROS | 0.00 | 0.00 | 0.00 | 0.00 | 0.00 | 0.00 | 0.00 |
| B. LARGO PLAZO | 0.00 | 0.00 | 0.00 | 0.00 | 0.00 | 0.00 | 0.00 |
| B.1. INSTITUCIONES DE CREDITO | 0.00 | 0.00 | 0.00 | 0.00 | 0.00 | 0.00 | 0.00 |
| B.2. TITULOS Y VALORES | 0.00 | 0.00 | 0.00 | 0.00 | 0.00 | 0.00 | 0.00 |
| B.3. ARRENDAMIENTOS FINANCIEROS | 0.00 | 0.00 | 0.00 | 0.00 | 0.00 | 0.00 | 0.00 |
| 2. OTROS PASIVOS | 1248305.69 | 0.00 | 0.00 | 0.00 | 1,343,246.39 | 0.00 | 0.00 |
| 3.- TOTAL DE LA DEUDA PÚBLICA Y OTROS PASIVOS | 1248305.69 | 0.00 | 0.00 | 0.00 | 1,343,246.39 | 0.00 | 0.00 |
| 4. DEUDA CONTINGENTE 1 (INFORMATIVO) | 0.00 | 0.00 | 0.00 | 0.00 | 0.00 | 0.00 | 0.00 |
| 5. VALOR DE INSTRUMENTOS BONO CUPÓN CERVO (INFORMATIVO) | 0.00 | 0.00 | 0.00 | 0.00 | 0.00 | 0.00 | 0.00 |
| 6. OBLIGACIONES A CORTO PLAZO (INFORMATIVO) | 0.00 | 0.00 | 0.00 | 0.00 | 0.00 | 0.00 | 0.00 |

"Bajo protesta de decir verdad, declaramos que este reporte y sus notas son razonablemente correctos, y son responsabilidad del emisor."



| DENOMINACIÓN DE LAS OBLIGACIONES DIFERENTES DE FINANCIAMIENTO | FECHA DEL CONTRATO | FECHA DE INICIO DE OPERACIÓN DEL PROYECTO | FECHA DE VENCIMIENTO | MONTO DE LA INVERSIÓN PACTADO | MONTO PROMEDIO MENSUAL DEL PAGO DE LA CONTRAPRESTACIÓN | MONTO PROMEDIO MENSUAL DEL PAGO DE LA CONTRAPRESTACIÓN CORRESPONDIENTE AL PAGO DE INVERSIÓN | MONTO PAGADO DE LA INVERSIÓN ACTUALIZADO DEL 1 DE ENERO DE 2025 AL 30 DE SEPTIEMBRE DE 2025 | MONTO PAGADO DE LA INVERSIÓN ACTUALIZADO DEL 1 DE ENERO DE 2025 AL 30 DE SEPTIEMBRE DE 2025 | SALDO PENDIENTE POR PAGAR A LA INVERSIÓN DEL 1 DE ENERO DE 2025 AL 30 DE SEPTIEMBRE DE 2025 |
|---|--------------------|---|----------------------|-------------------------------|--|---|---|---|---|
|---|--------------------|---|----------------------|-------------------------------|--|---|---|---|---|

A. ASOCIACIONES PÚBLICO PRIVADAS

- A) APP 1
- B) APP 2
- C) APP 3
- D) APP XX

B. OTROS INSTRUMENTOS (B=A+B+C+D)

- A) OTRO INSTRUMENTO 1
- B) OTRO INSTRUMENTO 2
- C) OTRO INSTRUMENTO 3
- D) OTRO INSTRUMENTO XX

C. TOTAL DE OBLIGACIONES DIFERENTES DE FINANCIAMIENTO (C=A+B)

SIN INFORMACIÓN QUE REVELAR

"Bajo protesta de decir verdad, declaramos que este reporte y sus notas son razonablemente correctos, y son responsabilidad del emisor."

**BALANCE PRESUPUESTARIO - LDF
DEL 1 DE ENERO AL 30 DE SEPTIEMBRE DE 2025
(PESOS)**

| CONCEPTO | ESTIMADO / APROBADO | DEVENGADO | RECAUDADO / PAGADO |
|--|----------------------|----------------------|----------------------|
| A. INGRESOS TOTALES | 37,093,095.00 | 18,782,542.17 | 18,782,542.17 |
| A1. INGRESOS DE LIBRE DISPOSICION | 37,093,095.00 | 18,782,542.17 | 18,782,542.17 |
| A2. TRANSFERENCIAS FEDERALES ETIQUETADAS | 0.00 | 0.00 | 0.00 |
| A3. FINANCIAMIENTO NETO | 0.00 | 0.00 | 0.00 |
| B. EGRESOS PRESUPUESTARIOS | 37,093,095.00 | 19,311,450.98 | 19,311,450.98 |
| B1. GASTO NO ETIQUETADO (SIN INCLUIR AMORTIZACIÓN DE LA DEUDA PÚBLICA) | 37,093,095.00 | 19,311,450.98 | 19,311,450.98 |
| B2. GASTO ETIQUETADO (SIN INCLUIR AMORTIZACIÓN DE LA DEUDA PÚBLICA) | 0.00 | 0.00 | 0.00 |
| C. REMANENTES DEL EJERCICIO ANTERIOR | 0.00 | 0.00 | 0.00 |
| C1. REMANENTES DE INGRESOS DE LIBRE DISPOSICIÓN APLICADOS EN EL PERIODO | 0.00 | 0.00 | 0.00 |
| C2. REMANENTES DE TRANSFERENCIAS FEDERALES ETIQUETADAS APLICADOS EN EL PERIODO | 0.00 | 0.00 | 0.00 |
| I. BALANCE PRESUPUESTARIO | 0.00 | -528,908.81 | -528,908.81 |
| II. BALANCE PRESUPUESTARIO SIN FINANCIAMIENTO NETO | 0.00 | -528,908.81 | -528,908.81 |
| III. BALANCE PRESUPUESTARIO SIN FINANCIAMIENTO NETO Y SIN REMANENTES DEL EJERCICIO ANTERIOR | 0.00 | -528,908.81 | -528,908.81 |

| CONCEPTO | APROBADO | DEVENGADO | PAGADO |
|--|-------------|--------------------|--------------------|
| E. INTERESES, COMISIONES Y GASTOS DE LA DEUDA | 0.00 | 0.00 | 0.00 |
| E1. INTERESES, COMISIONES Y GASTOS DE LA DEUDA CON GASTO NO ETIQUETADO | 0.00 | 0.00 | 0.00 |
| E2. INTERESES, COMISIONES Y GASTOS DE LA DEUDA CON GASTO ETIQUETADO | 0.00 | 0.00 | 0.00 |
| IV. BALANCE PRIMARIO | 0.00 | -528,908.81 | -528,908.81 |

| CONCEPTO | ESTIMADO / APROBADO | DEVENGADO | RECAUDADO / PAGADO |
|---|---------------------|-------------|--------------------|
| F. FINANCIAMIENTO | 0.00 | 0.00 | 0.00 |
| F1. FINANCIAMIENTO CON FUENTE DE PAGO DE INGRESOS DE LIBRE DISPOSICIÓN | 0.00 | 0.00 | 0.00 |
| F2. FINANCIAMIENTO CON FUENTE DE PAGO DE TRANSFERENCIAS FEDERALES ETIQUETADAS | 0.00 | 0.00 | 0.00 |
| G. AMORTIZACIÓN DE LA DEUDA | 0.00 | 0.00 | 0.00 |
| G1. AMORTIZACIÓN DE LA DEUDA PÚBLICA CON GASTO NO ETIQUETADO | 0.00 | 0.00 | 0.00 |
| G2. AMORTIZACIÓN DE LA DEUDA PÚBLICA CON GASTO ETIQUETADO | 0.00 | 0.00 | 0.00 |
| A3. FINANCIAMIENTO NETO | 0.00 | 0.00 | 0.00 |

| CONCEPTO | ESTIMADO / APROBADO | DEVENGADO | RECAUDADO / PAGADO |
|---|----------------------|----------------------|----------------------|
| A1. INGRESOS DE LIBRE DISPOSICION | 37,093,095.00 | 18,782,542.17 | 18,782,542.17 |
| A3.1 FINANCIAMIENTO NETO CON FUENTE DE PAGO DE INGRESOS DE LIBRE DISPOSICIÓN | 0.00 | 0.00 | 0.00 |
| F1. FINANCIAMIENTO CON FUENTE DE PAGO DE INGRESOS DE LIBRE DISPOSICIÓN | 0.00 | 0.00 | 0.00 |
| G1. AMORTIZACIÓN DE LA DEUDA PÚBLICA CON GASTO NO ETIQUETADO | 0.00 | 0.00 | 0.00 |
| B1. GASTO NO ETIQUETADO (SIN INCLUIR AMORTIZACIÓN DE LA DEUDA PÚBLICA) | 37,093,095.00 | 19,311,450.98 | 19,311,450.98 |
| C1. REMANENTES DE INGRESOS DE LIBRE DISPOSICIÓN APLICADOS EN EL PERIODO | 0.00 | 0.00 | 0.00 |
| V. BALANCE PRESUPUESTARIO DE RECURSOS DISPONIBLES | 0.00 | -528,908.81 | -528,908.81 |
| VI. BALANCE PRESUPUESTARIO DE RECURSOS DISPONIBLES SIN FINANCIAMIENTO NETO | 0.00 | -528,908.81 | -528,908.81 |

| CONCEPTO | ESTIMADO / APROBADO | DEVENGADO | RECAUDADO / PAGADO |
|---|---------------------|-------------|--------------------|
| A2. TRANSFERENCIAS FEDERALES ETIQUETADAS | 0.00 | 0.00 | 0.00 |
| A3.2 FINANCIAMIENTO NETO CON FUENTE DE PAGO DE TRANSFERENCIAS FEDERALES ETIQUETADAS | 0.00 | 0.00 | 0.00 |
| F2. FINANCIAMIENTO CON FUENTE DE PAGO DE TRANSFERENCIAS FEDERALES ETIQUETADAS | 0.00 | 0.00 | 0.00 |
| G2. AMORTIZACIÓN DE LA DEUDA PÚBLICA CON GASTO ETIQUETADO | 0.00 | 0.00 | 0.00 |
| B2. GASTO ETIQUETADO (SIN INCLUIR AMORTIZACIÓN DE LA DEUDA PÚBLICA) | 0.00 | 0.00 | 0.00 |
| C2. REMANENTES DE TRANSFERENCIAS FEDERALES ETIQUETADAS APLICADOS EN EL PERIODO | 0.00 | 0.00 | 0.00 |
| VII. BALANCE PRESUPUESTARIO DE RECURSOS ETIQUETADOS | 0.00 | 0.00 | 0.00 |
| VIII. BALANCE PRESUPUESTARIO DE RECURSOS ETIQUETADOS SIN FINANCIAMIENTO NETO | 0.00 | 0.00 | 0.00 |

MTR. ANDRÉS MEDINA GÚZMAN
DIRECTOR GENERAL

LIC. CRISTINA GADNA ROJAS
DELEGADA ADMINISTRATIVA

"Bajo protesta de decir verdad, declaramos que este reporte y sus notas son razonablemente correctos, y son responsabilidad del emisor."

ESTADO ANALÍTICO DE INGRESOS DETALLADO - LDF

DEL 1 DE ENERO AL 30 DE SEPTIEMBRE DE 2025

(PESOS)

| CONCEPTO | INGRESO | | | | | |
|---|----------------------|--------------------------------|----------------------|----------------------|----------------------|-----------------------|
| | ESTIMADO | AMPLIACIONES/ (REDUCCIONES) | MODIFICADO | DEVENGADO | RECAUDADO | DIFERENCIA |
| INGRESOS DE LIBRE DISPOSICIÓN | | | | | | |
| A. IMPUESTOS | 0.00 | 0.00 | 0.00 | 0.00 | 0.00 | 0.00 |
| B. CUOTAS Y APORTACIONES DE SEGURIDAD SOCIAL | 0.00 | 0.00 | 0.00 | 0.00 | 0.00 | 0.00 |
| C. CONTRIBUCIONES DE MEJORAS | 0.00 | 0.00 | 0.00 | 0.00 | 0.00 | 0.00 |
| D. DERECHOS | 0.00 | 0.00 | 0.00 | 0.00 | 0.00 | 0.00 |
| E. PRODUCTOS | 0.00 | 3,138.14 | 3,138.14 | 3,138.14 | 3,138.14 | 3,138.14 |
| F. APROVECHAMIENTOS | 0.00 | 0.00 | 0.00 | 0.00 | 0.00 | 0.00 |
| G. INGRESOS POR VENTA DE BIENES Y PRESTACION DE SERVICIOS | 0.00 | 0.00 | 0.00 | 0.00 | 0.00 | 0.00 |
| H. PARTICIPACIONES | 0.00 | 0.00 | 0.00 | 0.00 | 0.00 | 0.00 |
| H1) FONDO GENERAL DE PARTICIPACIONES | 0.00 | 0.00 | 0.00 | 0.00 | 0.00 | 0.00 |
| H2) FONDO DE FOMENTO MUNICIPAL | 0.00 | 0.00 | 0.00 | 0.00 | 0.00 | 0.00 |
| H3) FONDO DE FISCALIZACIÓN Y RECAUDACIÓN | 0.00 | 0.00 | 0.00 | 0.00 | 0.00 | 0.00 |
| H4) FONDO DE COMPENSACIÓN | 0.00 | 0.00 | 0.00 | 0.00 | 0.00 | 0.00 |
| H5) FONDO DE EXTRACCIÓN DE HIDROCARBUROS | 0.00 | 0.00 | 0.00 | 0.00 | 0.00 | 0.00 |
| H6) IMPUESTO ESPECIAL SOBRE PRODUCCIÓN Y SERVICIOS | 0.00 | 0.00 | 0.00 | 0.00 | 0.00 | 0.00 |
| H7) 0.136% DE LA RECAUDACIÓN FEDERAL PARTICIPABLE | 0.00 | 0.00 | 0.00 | 0.00 | 0.00 | 0.00 |
| H8) 3.17% SOBRE EXTRACCIÓN DE PETRÓLEO | 0.00 | 0.00 | 0.00 | 0.00 | 0.00 | 0.00 |
| H9) GASOLINAS Y DIÉSEL | 0.00 | 0.00 | 0.00 | 0.00 | 0.00 | 0.00 |
| H10) FONDO DEL IMPUESTO SOBRE LA RENTA | 0.00 | 0.00 | 0.00 | 0.00 | 0.00 | 0.00 |
| H11) FONDO DE ESTABILIZACIÓN DE LOS INGRESOS DE LAS ENTIDADES FEDERATIVAS | 0.00 | 0.00 | 0.00 | 0.00 | 0.00 | 0.00 |
| I. INCENTIVOS DERIVADOS DE LA COLABORACIÓN FISCAL | 0.00 | 0.00 | 0.00 | 0.00 | 0.00 | 0.00 |
| I1) TENENCIA O USO DE VEHÍCULOS | 0.00 | 0.00 | 0.00 | 0.00 | 0.00 | 0.00 |
| I2) FONDO DE COMPENSACIÓN ISAN | 0.00 | 0.00 | 0.00 | 0.00 | 0.00 | 0.00 |
| I3) IMPUESTO SOBRE AUTOMÓVILES NUEVOS | 0.00 | 0.00 | 0.00 | 0.00 | 0.00 | 0.00 |
| I4) FONDO DE COMPENSACIÓN DE REPECOS-INTERMEDIOS | 0.00 | 0.00 | 0.00 | 0.00 | 0.00 | 0.00 |
| I5) OTROS INCENTIVOS ECONÓMICOS | 0.00 | 0.00 | 0.00 | 0.00 | 0.00 | 0.00 |
| J. TRANSFERENCIAS Y ASIGNACIONES | 37,093,095.00 | -6,728,877.97 | 30,364,217.03 | 18,779,404.03 | 18,779,404.03 | -18,313,690.97 |
| K. CONVENIOS | 0.00 | 0.00 | 0.00 | 0.00 | 0.00 | 0.00 |
| K1) OTROS CONVENIOS Y SUBSIDIOS | 0.00 | 0.00 | 0.00 | 0.00 | 0.00 | 0.00 |
| L. OTROS INGRESOS DE LIBRE DISPOSICIÓN | 0.00 | 0.00 | 0.00 | 0.00 | 0.00 | 0.00 |
| L1) PARTICIPACIONES EN INGRESOS LOCALES | 0.00 | 0.00 | 0.00 | 0.00 | 0.00 | 0.00 |
| L2) OTROS INGRESOS DE LIBRE DISPOSICIÓN | 0.00 | 0.00 | 0.00 | 0.00 | 0.00 | 0.00 |
| I. TOTAL DE INGRESOS DE LIBRE DISPOSICION | 37,093,095.00 | -6,725,739.83 | 30,367,355.17 | 18,782,542.17 | 18,782,542.17 | -18,310,552.83 |
| INGRESOS EXCEDENTES DE INGRESOS DE LIBRE DISPOSICIÓN | | | | | | |
| TRANSFERENCIAS FEDERALES ETIQUETADAS | | | | | | |
| A. APORTACIONES | 0.00 | 0.00 | 0.00 | 0.00 | 0.00 | 0.00 |
| A1) FONDO DE APORTACIONES PARA LA NÓMINA EDUCATIVA Y GASTO OPERATIVO | 0.00 | 0.00 | 0.00 | 0.00 | 0.00 | 0.00 |
| A2) FONDO DE APORTACIONES PARA LOS SERVICIOS DE SALUD | 0.00 | 0.00 | 0.00 | 0.00 | 0.00 | 0.00 |
| A3) FONDO DE APORTACIONES PARA LA INFRAESTRUCTURA SOCIAL | 0.00 | 0.00 | 0.00 | 0.00 | 0.00 | 0.00 |
| A4) FONDO DE APORTACIONES PARA EL FORTALECIMIENTO DE LOS MUNICIPIOS Y DE LAS DEMARCACIONES TERRITORIALES DEL DISTRITO FEDERAL | 0.00 | 0.00 | 0.00 | 0.00 | 0.00 | 0.00 |
| A5) FONDO DE APORTACIONES MÚLTIPLES | 0.00 | 0.00 | 0.00 | 0.00 | 0.00 | 0.00 |

MITRO. ANDRÉS MEDINA GÚZMAN

DIRECTOR GENERAL

LIC. CRISTINA GAONA RDJAS

DELEGADA ADMINISTRATIVA

ESTADO ANALÍTICO DE INGRESOS DETALLADO - LDF
DEL 1 DE ENERO AL 30 DE SEPTIEMBRE DE 2025
(PESOS)

| CONCEPTO | INGRESO | | | | | |
|---|----------------------|--------------------------------|----------------------|----------------------|----------------------|-----------------------|
| | ESTIMADO | AMPLIACIONES/ (REDUCCIONES) | MODIFICADO | DEVENGADO | RECAUDADO | DIFERENCIA |
| A6) FONDO DE APORTACIONES PARA LA EDUCACIÓN TECNOLÓGICA Y DE ADULTOS | 0.00 | 0.00 | 0.00 | 0.00 | 0.00 | 0.00 |
| A7) FONDO DE APORTACIONES PARA LA SEGURIDAD PÚBLICA DE LOS ESTADOS Y DEL DISTRITO | 0.00 | 0.00 | 0.00 | 0.00 | 0.00 | 0.00 |
| A8) FONDO DE APORTACIONES PARA EL FORTALECIMIENTO DE LAS ENTIDADES FEDERATIVAS. | 0.00 | 0.00 | 0.00 | 0.00 | 0.00 | 0.00 |
| B. CONVENIOS | 0.00 | 0.00 | 0.00 | 0.00 | 0.00 | 0.00 |
| B1) CONVENIOS DE PROTECCIÓN SOCIAL EN SALUD | 0.00 | 0.00 | 0.00 | 0.00 | 0.00 | 0.00 |
| B2) CONVENIOS DE DESCENTRALIZACIÓN | 0.00 | 0.00 | 0.00 | 0.00 | 0.00 | 0.00 |
| B3) CONVENIOS DE REASIGNACIÓN | 0.00 | 0.00 | 0.00 | 0.00 | 0.00 | 0.00 |
| B4) OTROS CONVENIOS Y SUBSIDIOS | 0.00 | 0.00 | 0.00 | 0.00 | 0.00 | 0.00 |
| C. FONDOS DISTINTOS DE APORTACIONES | 0.00 | 0.00 | 0.00 | 0.00 | 0.00 | 0.00 |
| C1) FONDO PARA ENTIDADES FEDERATIVAS Y MUNICIPIOS PRODUCTORES DE HIDROCARBUROS | 0.00 | 0.00 | 0.00 | 0.00 | 0.00 | 0.00 |
| C2) FONDO MINERO | 0.00 | 0.00 | 0.00 | 0.00 | 0.00 | 0.00 |
| D. TRANSFERENCIAS, ASIGNACIONES, SUBSIDIOS Y SUBVENCIONES, Y PENSIONES Y JUBILACIONES | 0.00 | 0.00 | 0.00 | 0.00 | 0.00 | 0.00 |
| E. OTRAS TRANSFERENCIAS FEDERALES ETIQUETADAS | 0.00 | 0.00 | 0.00 | 0.00 | 0.00 | 0.00 |
| II. TOTAL DE TRANSFERENCIAS FEDERALES ETIQUETADAS | 0.00 | 0.00 | 0.00 | 0.00 | 0.00 | 0.00 |
| III. INGRESOS DERIVADOS DE FINANCIAMIENTOS | 0.00 | 0.00 | 0.00 | 0.00 | 0.00 | 0.00 |
| A. INGRESOS DERIVADOS DE FINANCIAMIENTOS | 0.00 | 0.00 | 0.00 | 0.00 | 0.00 | 0.00 |
| IV. TOTAL DE INGRESOS | 37,093,095.00 | -6,725,739.83 | 30,367,355.17 | 18,782,542.17 | 18,782,542.17 | -18,310,552.83 |
| DATOS INFORMATIVOS | 0.00 | 0.00 | 0.00 | 0.00 | 0.00 | 0.00 |
| 1. INGRESOS DERIVADOS DE FINANCIAMIENTOS CON FUENTE DE PAGO DE INGRESOS DE LIBRE DISPOSICIÓN | 0.00 | 0.00 | 0.00 | 0.00 | 0.00 | 0.00 |
| 2. INGRESOS DERIVADOS DE FINANCIAMIENTOS CON FUENTE DE PAGO DE TRANSFERENCIAS FEDERALES ETIQUETADAS | 0.00 | 0.00 | 0.00 | 0.00 | 0.00 | 0.00 |
| 3. INGRESOS DERIVADOS DE FINANCIAMIENTOS | 0.00 | 0.00 | 0.00 | 0.00 | 0.00 | 0.00 |

MTR. ANDRÉS MEDINA GÚZMAN

DIRECTOR GENERAL

LIC. CRISTINA GAONA ROJAS

DELEGADA ADMINISTRATIVA

"Bajo protesta de decir verdad, declaramos que este reporte y sus notas son razonablemente correctos, y son responsabilidad del emisor."

Página:

2 de 2

| CONCEPTO | EGRESOS | | | | | |
|---|----------------------|---------------------------------|----------------------|----------------------|----------------------|----------------------|
| | APROBADO | AMPLIACIONES / (REDUCCIONES) | MODIFICADO | DEVENGADO | PAGADO | SUBEJERCICIO |
| I. GASTO NO ETIQUETADO | 37,093,095.00 | 0.00 | 37,093,095.00 | 19,311,450.98 | 19,311,450.98 | 17,781,644.02 |
| SERVICIOS PERSONALES. | 31,989,934.00 | 0.00 | 31,989,934.00 | 15,729,636.40 | 15,729,636.40 | 16,260,297.60 |
| REMUNERACIONES AL PERSONAL DE CARÁCTER PERMANENTE | 31,989,934.00 | -10,477,276.04 | 21,512,657.96 | 5,252,837.85 | 5,252,837.85 | 16,259,820.11 |
| REMUNERACIONES AL PERSONAL DE CARÁCTER TRANSITORIO | 0.00 | 2,363,113.01 | 2,363,113.01 | 2,363,113.01 | 2,363,113.01 | 0.00 |
| REMUNERACIONES ADICIONALES Y ESPECIALES. | 0.00 | 1,819,142.61 | 1,819,142.61 | 1,818,665.12 | 1,818,665.12 | 477.49 |
| SEGURIDAD SOCIAL. | 0.00 | 0.00 | 0.00 | 0.00 | 0.00 | 0.00 |
| OTRAS PRESTACIONES SOCIALES Y ECONÓMICAS. | 0.00 | 6,295,020.42 | 6,295,020.42 | 6,295,020.42 | 6,295,020.42 | 0.00 |
| PREVISIONES | 0.00 | 0.00 | 0.00 | 0.00 | 0.00 | 0.00 |
| PAGO DE ESTÍMULOS A SERVIDORES PÚBLICOS | 0.00 | 0.00 | 0.00 | 0.00 | 0.00 | 0.00 |
| MATERIALES Y SUMINISTROS | 992,000.00 | 50,514.71 | 1,042,514.71 | 935,397.60 | 935,397.60 | 107,117.11 |
| MATERIALES DE ADMINISTRACIÓN, EMISIÓN DE DOCUMENTOS Y ARTÍCULOS OFICIALES | 450,000.00 | -99,791.90 | 350,208.10 | 350,208.10 | 350,208.10 | 0.00 |
| ALIMENTOS Y UTENSILIOS | 34,000.00 | 85,488.78 | 119,488.78 | 112,988.78 | 112,988.78 | 6,500.00 |
| MATERIAS PRIMAS Y MATERIALES DE PRODUCCIÓN Y COMERCIALIZACIÓN | 0.00 | 0.00 | 0.00 | 0.00 | 0.00 | 0.00 |
| MATERIALES Y ARTÍCULOS DE CONSTRUCCIÓN Y DE REPARACIÓN | 10,000.00 | 40,129.62 | 50,129.62 | 50,129.62 | 50,129.62 | 0.00 |
| PRODUCTOS QUÍMICOS, FARMACÉUTICOS Y DE LABORATORIO | 0.00 | 733.00 | 733.00 | 733.00 | 733.00 | 0.00 |
| COMBUSTIBLES, LUBRICANTES Y ADITIVOS | 438,000.00 | 59,315.32 | 497,315.32 | 396,698.21 | 396,698.21 | 100,617.11 |
| VESTUARIO, BLANCOS, PRENDAS DE PROTECCIÓN Y ARTÍCULOS DEPORTIVOS | 0.00 | 298.00 | 298.00 | 298.00 | 298.00 | 0.00 |
| MATERIALES Y SUMINISTROS PARA SEGURIDAD | 0.00 | 0.00 | 0.00 | 0.00 | 0.00 | 0.00 |
| HERRAMIENTAS, REFACCIONES Y ACCESORIOS MENORES | 60,000.00 | -35,858.11 | 24,341.89 | 24,341.89 | 24,341.89 | 0.00 |
| SERVICIOS GENERALES | 3,501,161.00 | 43,616.70 | 3,544,777.70 | 2,262,516.98 | 2,262,516.98 | 1,282,260.72 |
| SERVICIOS BÁSICOS | 153,000.00 | -83,012.54 | 69,987.46 | 18,932.05 | 18,932.05 | 51,055.41 |
| SERVICIOS DE ARRENDAMIENTO | 1,284,000.00 | 110,404.99 | 1,394,404.99 | 977,089.81 | 977,089.81 | 417,315.18 |
| SERVICIOS PROFESIONALES, CIENTÍFICOS Y TÉCNICOS Y OTROS SERVICIOS | 716,000.00 | -87,324.30 | 628,675.70 | 367,716.63 | 367,716.63 | 260,959.07 |
| SERVICIOS FINANCIEROS, BANCARIOS Y COMERCIALES | 27,000.00 | 999.98 | 27,999.98 | 27,999.98 | 27,999.98 | 0.00 |
| SERVICIOS DE INSTALACIÓN, REPARACIÓN, MANTENIMIENTO Y CONSERVACIÓN | 30,000.00 | 118,355.90 | 148,355.90 | 148,355.90 | 148,355.90 | 0.00 |
| SERVICIOS DE COMUNICACIÓN SOCIAL Y PUBLICIDAD | 0.00 | 0.00 | 0.00 | 0.00 | 0.00 | 0.00 |
| SERVICIOS DE TRASLADO Y VIÁTICOS | 305,325.00 | -6,796.03 | 298,528.97 | 239,266.91 | 239,266.91 | 59,262.06 |
| SERVICIOS OFICIALES | 150,000.00 | 0.00 | 150,000.00 | 0.00 | 0.00 | 150,000.00 |
| OTROS SERVICIOS GENERALES | 835,836.00 | -9,011.30 | 826,824.70 | 483,155.70 | 483,155.70 | 343,669.00 |
| TRANSFERENCIAS, ASIGNACIONES, SUBSIDIOS Y OTRAS AYUDAS | 0.00 | 0.00 | 0.00 | 0.00 | 0.00 | 0.00 |
| TRANSFERENCIAS INTERNAS Y ASIGNACIONES AL SECTOR PÚBLICO | 0.00 | 0.00 | 0.00 | 0.00 | 0.00 | 0.00 |
| TRANSFERENCIAS AL RESTO DEL SECTOR PÚBLICO | 0.00 | 0.00 | 0.00 | 0.00 | 0.00 | 0.00 |
| SUBSIDIOS Y SUBVENCIONES | 0.00 | 0.00 | 0.00 | 0.00 | 0.00 | 0.00 |
| AYUDAS SOCIALES | 0.00 | 0.00 | 0.00 | 0.00 | 0.00 | 0.00 |
| PENSIONES Y JUBILACIONES | 0.00 | 0.00 | 0.00 | 0.00 | 0.00 | 0.00 |
| TRANSFERENCIAS A FIDEICOMISOS, MANDATOS Y OTROS ANALOGOS | 0.00 | 0.00 | 0.00 | 0.00 | 0.00 | 0.00 |
| TRANSFERENCIAS A LA SEGURIDAD SOCIAL | 0.00 | 0.00 | 0.00 | 0.00 | 0.00 | 0.00 |
| DONATIVOS | 0.00 | 0.00 | 0.00 | 0.00 | 0.00 | 0.00 |
| TRANSFERENCIAS AL EXTERIOR | 0.00 | 0.00 | 0.00 | 0.00 | 0.00 | 0.00 |

MTR. ANDRÉS MEDINA GÚZMAN

DIRECTOR GENERAL

LIC. CRISTINA GAONA ROJAS

DELEGADA ADMINISTRATIVA

CLASIFICACION POR OBJETO DEL GASTO (CAPÍTULO Y CONCEPTO)

DEL 1 DE ENERO AL 30 DE SEPTIEMBRE DE 2025

(PESOS)

| CONCEPTO | EGRESOS | | | | | |
|---|-------------------|---------------------------------|-------------------|-------------------|-------------------|-------------------|
| | APROBADO | AMPLIACIONES / (REDUCCIONES) | MODIFICADO | DEVENGADO | PAGADO | SUBEJERCICIO |
| BIENES MUEBLES, INMUEBLES E INTANGIBLES | 610,000.00 | -94,131.41 | 515,868.59 | 383,900.00 | 383,900.00 | 131,968.59 |
| MOBILIARIO Y EQUIPO DE ADMINISTRACIÓN | 0.00 | 0.00 | 0.00 | 0.00 | 0.00 | 0.00 |
| MOBILIARIO Y EQUIPO EDUCACIONAL Y RECREATIVO | 0.00 | 0.00 | 0.00 | 0.00 | 0.00 | 0.00 |
| EQUIPO E INSTRUMENTAL MÉDICO Y DE LABORATORIO | 0.00 | 0.00 | 0.00 | 0.00 | 0.00 | 0.00 |
| VEHÍCULOS Y EQUIPO DE TRANSPORTE | 610,000.00 | -94,131.41 | 515,868.59 | 383,900.00 | 383,900.00 | 131,968.59 |
| EQUIPO DE DEFENSA Y SEGURIDAD | 0.00 | 0.00 | 0.00 | 0.00 | 0.00 | 0.00 |
| MAQUINARIA, OTROS EQUIPOS Y HERRAMIENTAS | 0.00 | 0.00 | 0.00 | 0.00 | 0.00 | 0.00 |
| ACTIVOS BIOLÓGICOS | 0.00 | 0.00 | 0.00 | 0.00 | 0.00 | 0.00 |
| BIENES INMUEBLES | 0.00 | 0.00 | 0.00 | 0.00 | 0.00 | 0.00 |
| ACTIVOS INTANGIBLES | 0.00 | 0.00 | 0.00 | 0.00 | 0.00 | 0.00 |
| INVERSIÓN PÚBLICA | 0.00 | 0.00 | 0.00 | 0.00 | 0.00 | 0.00 |
| OBRA PÚBLICA EN BIENES DE DOMINIO PÚBLICO | 0.00 | 0.00 | 0.00 | 0.00 | 0.00 | 0.00 |
| OBRA PÚBLICA EN BIENES PROPIOS | 0.00 | 0.00 | 0.00 | 0.00 | 0.00 | 0.00 |
| PROYECTOS PRODUCTIVOS Y ACCIONES DE FOMENTO | 0.00 | 0.00 | 0.00 | 0.00 | 0.00 | 0.00 |
| INVERSIONES FINANCIERAS Y OTRAS PROVISIONES | 0.00 | 0.00 | 0.00 | 0.00 | 0.00 | 0.00 |
| INVERSIONES PARA EL FOMENTO DE ACTIVIDADES PRODUCTIVAS | 0.00 | 0.00 | 0.00 | 0.00 | 0.00 | 0.00 |
| ACCIONES Y PARTICIPACIONES DE CAPITAL. | 0.00 | 0.00 | 0.00 | 0.00 | 0.00 | 0.00 |
| COMPRA DE TÍTULOS Y VALORES | 0.00 | 0.00 | 0.00 | 0.00 | 0.00 | 0.00 |
| CONCESIÓN DE PRÉSTAMOS | 0.00 | 0.00 | 0.00 | 0.00 | 0.00 | 0.00 |
| INVERSIONES EN FIDEICOMISOS, MANDATOS Y OTROS ANÁLOGOS | 0.00 | 0.00 | 0.00 | 0.00 | 0.00 | 0.00 |
| OTRAS INVERSIONES FINANCIERAS | 0.00 | 0.00 | 0.00 | 0.00 | 0.00 | 0.00 |
| PROVISIONES PARA CONTINGENCIAS Y OTRAS EROGACIONES ESPECIALES | 0.00 | 0.00 | 0.00 | 0.00 | 0.00 | 0.00 |
| PARTICIPACIONES Y APORTACIONES | 0.00 | 0.00 | 0.00 | 0.00 | 0.00 | 0.00 |
| PARTICIPACIONES. | 0.00 | 0.00 | 0.00 | 0.00 | 0.00 | 0.00 |
| APORTACIONES | 0.00 | 0.00 | 0.00 | 0.00 | 0.00 | 0.00 |
| CONVENIOS | 0.00 | 0.00 | 0.00 | 0.00 | 0.00 | 0.00 |
| DEUDA PÚBLICA. | 0.00 | 0.00 | 0.00 | 0.00 | 0.00 | 0.00 |
| AMORTIZACIÓN DE LA DEUDA PÚBLICA | 0.00 | 0.00 | 0.00 | 0.00 | 0.00 | 0.00 |
| INTERESES DE LA DEUDA PÚBLICA. | 0.00 | 0.00 | 0.00 | 0.00 | 0.00 | 0.00 |
| COMISIONES DE LA DEUDA PÚBLICA. | 0.00 | 0.00 | 0.00 | 0.00 | 0.00 | 0.00 |
| GASTOS DE LA DEUDA PÚBLICA | 0.00 | 0.00 | 0.00 | 0.00 | 0.00 | 0.00 |
| COSTO POR COBERTURAS | 0.00 | 0.00 | 0.00 | 0.00 | 0.00 | 0.00 |
| APOYOS FINANCIEROS | 0.00 | 0.00 | 0.00 | 0.00 | 0.00 | 0.00 |
| ADEUDOS DE EJERCICIOS FISCALES ANTERIORES (ADEFAS). | 0.00 | 0.00 | 0.00 | 0.00 | 0.00 | 0.00 |
| II. GASTO ETIQUETADO | 0.00 | 0.00 | 0.00 | 0.00 | 0.00 | 0.00 |
| SERVICIOS PERSONALES. | 0.00 | 0.00 | 0.00 | 0.00 | 0.00 | 0.00 |
| REMUNERACIONES AL PERSONAL DE CARÁCTER PERMANENTE | 0.00 | 0.00 | 0.00 | 0.00 | 0.00 | 0.00 |
| REMUNERACIONES AL PERSONAL DE CARÁCTER TRANSITORIO | 0.00 | 0.00 | 0.00 | 0.00 | 0.00 | 0.00 |
| REMUNERACIONES ADICIONALES Y ESPECIALES. | 0.00 | 0.00 | 0.00 | 0.00 | 0.00 | 0.00 |
| SEGURIDAD SOCIAL. | 0.00 | 0.00 | 0.00 | 0.00 | 0.00 | 0.00 |
| OTRAS PRESTACIONES SOCIALES Y ECONÓMICAS. | 0.00 | 0.00 | 0.00 | 0.00 | 0.00 | 0.00 |

MTRO. ANDRÉS MEDINA GÚZMAN
DIRECTOR GENERAL

LIC. CRISTINA GAONA ROJAS
DELEGADA ADMINISTRATIVA

| CONCEPTO | EGRESOS | | | | | |
|---|-------------|---------------------------------|-------------|-------------|-------------|--------------|
| | APROBADO | AMPLIACIONES / (REDUCCIONES) | MODIFICADO | DEVENGADO | PAGADO | SUBEJERCICIO |
| PREVISIONES | 0.00 | 0.00 | 0.00 | 0.00 | 0.00 | 0.00 |
| PAGO DE ESTÍMULOS A SERVIDORES PÚBLICOS | 0.00 | 0.00 | 0.00 | 0.00 | 0.00 | 0.00 |
| MATERIALES Y SUMINISTROS | 0.00 | 0.00 | 0.00 | 0.00 | 0.00 | 0.00 |
| MATERIALES DE ADMINISTRACIÓN, EMISIÓN DE DOCUMENTOS Y ARTÍCULOS OFICIALES | 0.00 | 0.00 | 0.00 | 0.00 | 0.00 | 0.00 |
| ALIMENTOS Y UTENSILIOS | 0.00 | 0.00 | 0.00 | 0.00 | 0.00 | 0.00 |
| MATERIAS PRIMAS Y MATERIALES DE PRODUCCIÓN Y COMERCIALIZACIÓN | 0.00 | 0.00 | 0.00 | 0.00 | 0.00 | 0.00 |
| MATERIALES Y ARTÍCULOS DE CONSTRUCCIÓN Y DE REPARACIÓN | 0.00 | 0.00 | 0.00 | 0.00 | 0.00 | 0.00 |
| PRODUCTOS QUÍMICOS, FARMACÉUTICOS Y DE LABORATORIO | 0.00 | 0.00 | 0.00 | 0.00 | 0.00 | 0.00 |
| COMBUSTIBLES, LUBRICANTES Y ADITIVOS | 0.00 | 0.00 | 0.00 | 0.00 | 0.00 | 0.00 |
| VESTUARIO, BLANCOS, PRENDAS DE PROTECCIÓN Y ARTÍCULOS DEPORTIVOS | 0.00 | 0.00 | 0.00 | 0.00 | 0.00 | 0.00 |
| MATERIALES Y SUMINISTROS PARA SEGURIDAD | 0.00 | 0.00 | 0.00 | 0.00 | 0.00 | 0.00 |
| HERRAMIENTAS, REFACCIONES Y ACCESORIOS MENORES | 0.00 | 0.00 | 0.00 | 0.00 | 0.00 | 0.00 |
| SERVICIOS GENERALES | 0.00 | 0.00 | 0.00 | 0.00 | 0.00 | 0.00 |
| SERVICIOS BÁSICOS | 0.00 | 0.00 | 0.00 | 0.00 | 0.00 | 0.00 |
| SERVICIOS DE ARRENDAMIENTO | 0.00 | 0.00 | 0.00 | 0.00 | 0.00 | 0.00 |
| SERVICIOS PROFESIONALES, CIENTÍFICOS Y TÉCNICOS Y OTROS SERVICIOS | 0.00 | 0.00 | 0.00 | 0.00 | 0.00 | 0.00 |
| SERVICIOS FINANCIEROS, BANCARIOS Y COMERCIALES | 0.00 | 0.00 | 0.00 | 0.00 | 0.00 | 0.00 |
| SERVICIOS DE INSTALACIÓN, REPARACIÓN, MANTENIMIENTO Y CONSERVACIÓN | 0.00 | 0.00 | 0.00 | 0.00 | 0.00 | 0.00 |
| SERVICIOS DE COMUNICACIÓN SOCIAL Y PUBLICIDAD | 0.00 | 0.00 | 0.00 | 0.00 | 0.00 | 0.00 |
| SERVICIOS DE TRASLADO Y VIÁTICOS | 0.00 | 0.00 | 0.00 | 0.00 | 0.00 | 0.00 |
| SERVICIOS OFICIALES | 0.00 | 0.00 | 0.00 | 0.00 | 0.00 | 0.00 |
| OTROS SERVICIOS GENERALES | 0.00 | 0.00 | 0.00 | 0.00 | 0.00 | 0.00 |
| TRANSFERENCIAS, ASIGNACIONES, SUBSIDIOS Y OTRAS AYUDAS | 0.00 | 0.00 | 0.00 | 0.00 | 0.00 | 0.00 |
| TRANSFERENCIAS INTERNAS Y ASIGNACIONES AL SECTOR PÚBLICO | 0.00 | 0.00 | 0.00 | 0.00 | 0.00 | 0.00 |
| TRANSFERENCIAS AL RESTO DEL SECTOR PÚBLICO | 0.00 | 0.00 | 0.00 | 0.00 | 0.00 | 0.00 |
| SUBSIDIOS Y SUBVENCIONES | 0.00 | 0.00 | 0.00 | 0.00 | 0.00 | 0.00 |
| AYUDAS SOCIALES | 0.00 | 0.00 | 0.00 | 0.00 | 0.00 | 0.00 |
| PENSIONES Y JUBILACIONES | 0.00 | 0.00 | 0.00 | 0.00 | 0.00 | 0.00 |
| TRANSFERENCIAS A FIDEICOMISOS, MANDATOS Y OTROS ANÁLOGOS | 0.00 | 0.00 | 0.00 | 0.00 | 0.00 | 0.00 |
| TRANSFERENCIAS A LA SEGURIDAD SOCIAL | 0.00 | 0.00 | 0.00 | 0.00 | 0.00 | 0.00 |
| DONATIVOS | 0.00 | 0.00 | 0.00 | 0.00 | 0.00 | 0.00 |
| TRANSFERENCIAS AL EXTERIOR | 0.00 | 0.00 | 0.00 | 0.00 | 0.00 | 0.00 |
| BIENES MUEBLES, INMUEBLES E INTANGIBLES | 0.00 | 0.00 | 0.00 | 0.00 | 0.00 | 0.00 |
| MOBILIARIO Y EQUIPO DE ADMINISTRACIÓN | 0.00 | 0.00 | 0.00 | 0.00 | 0.00 | 0.00 |
| MOBILIARIO Y EQUIPO EDUCACIONAL Y RECREATIVO | 0.00 | 0.00 | 0.00 | 0.00 | 0.00 | 0.00 |
| EQUIPO E INSTRUMENTAL MÉDICO Y DE LABORATORIO | 0.00 | 0.00 | 0.00 | 0.00 | 0.00 | 0.00 |
| VEHÍCULOS Y EQUIPO DE TRANSPORTE | 0.00 | 0.00 | 0.00 | 0.00 | 0.00 | 0.00 |
| EQUIPO DE DEFENSA Y SEGURIDAD | 0.00 | 0.00 | 0.00 | 0.00 | 0.00 | 0.00 |
| MAQUINARIA, OTROS EQUIPOS Y HERRAMIENTAS | 0.00 | 0.00 | 0.00 | 0.00 | 0.00 | 0.00 |
| ACTIVOS BIOLÓGICOS | 0.00 | 0.00 | 0.00 | 0.00 | 0.00 | 0.00 |
| BIENES INMUEBLES | 0.00 | 0.00 | 0.00 | 0.00 | 0.00 | 0.00 |

MTRO. ANDRÉS MEDINA GOZMAN

DIRECTOR GENERAL

LIC. CRISTINA GAONA ROJAS

DELEGADA ADMINISTRATIVA



CENTRO DE CONCILIACION LABORAL DEL ESTADO DE MICHOACAN DE OCAMPO

ESTADO ANALÍTICO DEL EJERCICIO DEL PRESUPUESTO DE EGRESOS DETALLADO - LDF

CLASIFICACION POR OBJETO DEL GASTO (CAPÍTULO Y CONCEPTO)

DEL 1 DE ENERO AL 30 DE SEPTIEMBRE DE 2025

(PESOS)

| CONCEPTO | EGRESOS | | | | | |
|---|----------------------|---------------------------------|----------------------|----------------------|----------------------|----------------------|
| | APROBADO | AMPLIACIONES / (REDUCCIONES) | MODIFICADO | DEVENGADO | PAGADO | SUBEJERCICIO |
| ACTIVOS INTANGIBLES | 0.00 | 0.00 | 0.00 | 0.00 | 0.00 | 0.00 |
| INVERSIÓN PÚBLICA | 0.00 | 0.00 | 0.00 | 0.00 | 0.00 | 0.00 |
| OBRA PÚBLICA EN BIENES DE DOMINIO PÚBLICO | 0.00 | 0.00 | 0.00 | 0.00 | 0.00 | 0.00 |
| OBRA PÚBLICA EN BIENES PROPIOS | 0.00 | 0.00 | 0.00 | 0.00 | 0.00 | 0.00 |
| PROYECTOS PRODUCTIVOS Y ACCIONES DE FOMENTO | 0.00 | 0.00 | 0.00 | 0.00 | 0.00 | 0.00 |
| INVERSIONES FINANCIERAS Y OTRAS PROVISIONES | 0.00 | 0.00 | 0.00 | 0.00 | 0.00 | 0.00 |
| INVERSIONES PARA EL FOMENTO DE ACTIVIDADES PRODUCTIVAS | 0.00 | 0.00 | 0.00 | 0.00 | 0.00 | 0.00 |
| ACCIONES Y PARTICIPACIONES DE CAPITAL. | 0.00 | 0.00 | 0.00 | 0.00 | 0.00 | 0.00 |
| COMPRA DE TÍTULOS Y VALORES | 0.00 | 0.00 | 0.00 | 0.00 | 0.00 | 0.00 |
| CONCESIÓN DE PRÉSTAMOS | 0.00 | 0.00 | 0.00 | 0.00 | 0.00 | 0.00 |
| INVERSIONES EN FIDEICOMISOS, MANDATOS Y OTROS ANALÓGOS | 0.00 | 0.00 | 0.00 | 0.00 | 0.00 | 0.00 |
| OTRAS INVERSIONES FINANCIERAS | 0.00 | 0.00 | 0.00 | 0.00 | 0.00 | 0.00 |
| PROVISIONES PARA CONTINGENCIAS Y OTRAS EROGACIONES ESPECIALES | 0.00 | 0.00 | 0.00 | 0.00 | 0.00 | 0.00 |
| PARTICIPACIONES Y APORTACIONES | 0.00 | 0.00 | 0.00 | 0.00 | 0.00 | 0.00 |
| PARTICIPACIONES. | 0.00 | 0.00 | 0.00 | 0.00 | 0.00 | 0.00 |
| APORTACIONES | 0.00 | 0.00 | 0.00 | 0.00 | 0.00 | 0.00 |
| CONVENIOS | 0.00 | 0.00 | 0.00 | 0.00 | 0.00 | 0.00 |
| DEUDA PÚBLICA. | 0.00 | 0.00 | 0.00 | 0.00 | 0.00 | 0.00 |
| AMORTIZACIÓN DE LA DEUDA PÚBLICA | 0.00 | 0.00 | 0.00 | 0.00 | 0.00 | 0.00 |
| INTERESES DE LA DEUDA PÚBLICA. | 0.00 | 0.00 | 0.00 | 0.00 | 0.00 | 0.00 |
| COMISIONES DE LA DEUDA PÚBLICA. | 0.00 | 0.00 | 0.00 | 0.00 | 0.00 | 0.00 |
| GASTOS DE LA DEUDA PÚBLICA | 0.00 | 0.00 | 0.00 | 0.00 | 0.00 | 0.00 |
| COSTO POR COBERTURAS | 0.00 | 0.00 | 0.00 | 0.00 | 0.00 | 0.00 |
| APOYOS FINANCIEROS | 0.00 | 0.00 | 0.00 | 0.00 | 0.00 | 0.00 |
| ADEUDOS DE EJERCICIOS FISCALES ANTERIORES (ADEFAS). | 0.00 | 0.00 | 0.00 | 0.00 | 0.00 | 0.00 |
| TOTAL DE EGRESOS: | 37,093,095.00 | 0.00 | 37,093,095.00 | 19,311,450.98 | 19,311,450.98 | 17,781,644.02 |

MTRO. ANDRÉS MEDINA GÚZMAN
DIRECTOR GENERAL

LIC. CRISTINA GAONA ROJAS
DELEGADA ADMINISTRATIVA

"Bajo protesta de decir verdad, declaramos que este reporte y sus notas son razonablemente correctos, y son responsabilidad del emisor."

EGRESOS

| CONCEPTO | APROBADO | AMPLIACIONES / (REDUCCIONES) | MODIFICADO | DEVENGADO | PAGADO | SUBEJERCICIO |
|--|----------------------|---------------------------------|----------------------|----------------------|----------------------|----------------------|
| I. GASTO NO ETIQUETADO | 37,093,095.00 | 0.00 | 37,093,095.00 | 19,311,450.98 | 19,311,450.98 | 17,781,644.02 |
| DIRECCIÓN GENERAL. | 7,895,906.00 | 126,897.42 | 8,022,803.42 | 3,208,062.49 | 3,208,062.49 | 4,814,740.93 |
| UNIDAD DE ASUNTOS JURIDICOS, CONFLICTOS, ACUERDOS E IGUALDAD. | 1,963,226.00 | -49,107.00 | 1,914,119.00 | 1,077,836.62 | 1,077,836.62 | 836,282.38 |
| DELEGACIÓN ADMINISTRATIVA. | 5,645,631.00 | 142,313.27 | 5,787,944.27 | 3,959,061.16 | 3,959,061.16 | 1,828,883.11 |
| DELEGACIÓN REGIONAL MORELIA. | 10,117,170.00 | -192,057.20 | 9,925,112.80 | 5,044,533.62 | 5,044,533.62 | 4,880,579.18 |
| DELEGACIÓN REGIONAL URUAPAN. | 5,738,581.00 | -69,505.02 | 5,669,075.98 | 2,947,974.99 | 2,947,974.99 | 2,721,100.99 |
| DELEGACIÓN REGIONAL ZAMORA. | 5,732,581.00 | 41,458.53 | 5,774,039.53 | 3,073,982.10 | 3,073,982.10 | 2,700,057.43 |
| II. GASTO ETIQUETADO | 0.00 | 0.00 | 0.00 | 0.00 | 0.00 | 0.00 |
| DIRECCIÓN GENERAL. | 0.00 | 0.00 | 0.00 | 0.00 | 0.00 | 0.00 |
| UNIDAD DE ASUNTOS JURIDICOS, CONFLICTOS, ACUERDOS E IGUALDAD. | 0.00 | 0.00 | 0.00 | 0.00 | 0.00 | 0.00 |
| DELEGACIÓN ADMINISTRATIVA. | 0.00 | 0.00 | 0.00 | 0.00 | 0.00 | 0.00 |
| DELEGACIÓN REGIONAL MORELIA. | 0.00 | 0.00 | 0.00 | 0.00 | 0.00 | 0.00 |
| DELEGACIÓN REGIONAL URUAPAN. | 0.00 | 0.00 | 0.00 | 0.00 | 0.00 | 0.00 |
| DELEGACIÓN REGIONAL ZAMORA. | 0.00 | 0.00 | 0.00 | 0.00 | 0.00 | 0.00 |
| TOTAL DE EGRESOS: | 37,093,095.00 | 0.00 | 37,093,095.00 | 19,311,450.98 | 19,311,450.98 | 17,781,644.02 |

MTRO. ANDRÉS MEDINA GÚZMAN

DIRECTOR GENERAL

LIC. CRISTINA GAONA ROJAS

DELEGADA ADMINISTRATIVA

"Bajo protesta de decir verdad, declaramos que este reporte y sus notas son razonablemente correctos, y son responsabilidad del emisor."

| CONCEPTO | EGRESOS | | | | | |
|---|----------------------|---------------------------------|----------------------|----------------------|----------------------|----------------------|
| | APROBADO | AMPLIACIONES / (REDUCCIONES) | MODIFICADO | DEVENGADO | PAGADO | SUBEJERCICIO |
| I. GASTO NO ETIQUETADO | 37,093,095.00 | 0.00 | 37,093,095.00 | 19,311,450.98 | 19,311,450.98 | 17,781,644.02 |
| GOBIERNO | 7,608,857.00 | 93,206.27 | 7,702,063.27 | 5,036,897.78 | 5,036,897.78 | 2,665,165.49 |
| LEGISLACIÓN | 0.00 | 0.00 | 0.00 | 0.00 | 0.00 | 0.00 |
| JUSTICIA | 0.00 | 0.00 | 0.00 | 0.00 | 0.00 | 0.00 |
| COORDINACIÓN DE LA POLÍTICA DE GOBIERNO | 7,608,857.00 | 93,206.27 | 7,702,063.27 | 5,036,897.78 | 5,036,897.78 | 2,665,165.49 |
| RELACIONES EXTERIORES | 0.00 | 0.00 | 0.00 | 0.00 | 0.00 | 0.00 |
| ASUNTOS FINANCIEROS Y HACENDARIOS | 0.00 | 0.00 | 0.00 | 0.00 | 0.00 | 0.00 |
| SEGURIDAD NACIONAL | 0.00 | 0.00 | 0.00 | 0.00 | 0.00 | 0.00 |
| ASUNTOS DE ORDEN PÚBLICO Y DE SEGURIDAD INTERIOR | 0.00 | 0.00 | 0.00 | 0.00 | 0.00 | 0.00 |
| OTROS SERVICIOS GENERALES | 0.00 | 0.00 | 0.00 | 0.00 | 0.00 | 0.00 |
| DESARROLLO SOCIAL | 0.00 | 0.00 | 0.00 | 0.00 | 0.00 | 0.00 |
| PROTECCIÓN AMBIENTAL | 0.00 | 0.00 | 0.00 | 0.00 | 0.00 | 0.00 |
| VIVIENDA Y SERVICIOS A LA COMUNIDAD | 0.00 | 0.00 | 0.00 | 0.00 | 0.00 | 0.00 |
| SALUD | 0.00 | 0.00 | 0.00 | 0.00 | 0.00 | 0.00 |
| RECREACIÓN, CULTURA Y OTRAS MANIFESTACIONES SOCIALES | 0.00 | 0.00 | 0.00 | 0.00 | 0.00 | 0.00 |
| EDUCACIÓN | 0.00 | 0.00 | 0.00 | 0.00 | 0.00 | 0.00 |
| PROTECCIÓN SOCIAL | 0.00 | 0.00 | 0.00 | 0.00 | 0.00 | 0.00 |
| OTROS ASUNTOS SOCIALES | 0.00 | 0.00 | 0.00 | 0.00 | 0.00 | 0.00 |
| DESARROLLO ECONÓMICO | 29,484,238.00 | -93,206.27 | 29,391,031.73 | 14,274,553.20 | 14,274,553.20 | 15,116,478.53 |
| ASUNTOS ECONÓMICOS, COMERCIALES Y LABORALES EN GENERAL | 29,484,238.00 | -93,206.27 | 29,391,031.73 | 14,274,553.20 | 14,274,553.20 | 15,116,478.53 |
| AGROPECUARIA, SILVICULTURA, PESCA Y CAZA | 0.00 | 0.00 | 0.00 | 0.00 | 0.00 | 0.00 |
| COMBUSTIBLES Y ENERGÍA | 0.00 | 0.00 | 0.00 | 0.00 | 0.00 | 0.00 |
| MINERÍA, MANUFACTURAS Y CONSTRUCCIÓN | 0.00 | 0.00 | 0.00 | 0.00 | 0.00 | 0.00 |
| TRANSPORTE | 0.00 | 0.00 | 0.00 | 0.00 | 0.00 | 0.00 |
| COMUNICACIONES | 0.00 | 0.00 | 0.00 | 0.00 | 0.00 | 0.00 |
| TURISMO | 0.00 | 0.00 | 0.00 | 0.00 | 0.00 | 0.00 |
| CIENCIA, TECNOLOGÍA E INNOVACIÓN | 0.00 | 0.00 | 0.00 | 0.00 | 0.00 | 0.00 |
| OTRAS INDUSTRIAS Y OTROS ASUNTOS ECONÓMICOS | 0.00 | 0.00 | 0.00 | 0.00 | 0.00 | 0.00 |
| OTRAS NO CLASIFICADAS EN FUNCIONES ANTERIORES | 0.00 | 0.00 | 0.00 | 0.00 | 0.00 | 0.00 |
| TRANSACCIONES DE LA DEUDA PÚBLICA / COSTO FINANCIERO DE LA DEUDA | 0.00 | 0.00 | 0.00 | 0.00 | 0.00 | 0.00 |
| TRANSFERENCIAS, PARTICIPACIONES Y APORTACIONES ENTRE DIFERENTES NIVELES Y ORDENES DE GOBIERNO | 0.00 | 0.00 | 0.00 | 0.00 | 0.00 | 0.00 |
| SANEAMIENTO DEL SISTEMA FINANCIERO | 0.00 | 0.00 | 0.00 | 0.00 | 0.00 | 0.00 |
| ADEUDOS DE EJERCICIOS FISCALES ANTERIORES | 0.00 | 0.00 | 0.00 | 0.00 | 0.00 | 0.00 |
| II. GASTO ETIQUETADO | 0.00 | 0.00 | 0.00 | 0.00 | 0.00 | 0.00 |
| GOBIERNO | 0.00 | 0.00 | 0.00 | 0.00 | 0.00 | 0.00 |
| LEGISLACIÓN | 0.00 | 0.00 | 0.00 | 0.00 | 0.00 | 0.00 |
| JUSTICIA | 0.00 | 0.00 | 0.00 | 0.00 | 0.00 | 0.00 |
| COORDINACIÓN DE LA POLÍTICA DE GOBIERNO | 0.00 | 0.00 | 0.00 | 0.00 | 0.00 | 0.00 |
| RELACIONES EXTERIORES | 0.00 | 0.00 | 0.00 | 0.00 | 0.00 | 0.00 |
| ASUNTOS FINANCIEROS Y HACENDARIOS | 0.00 | 0.00 | 0.00 | 0.00 | 0.00 | 0.00 |
| SEGURIDAD NACIONAL | 0.00 | 0.00 | 0.00 | 0.00 | 0.00 | 0.00 |
| ASUNTOS DE ORDEN PÚBLICO Y DE SEGURIDAD INTERIOR | 0.00 | 0.00 | 0.00 | 0.00 | 0.00 | 0.00 |
| OTROS SERVICIOS GENERALES | 0.00 | 0.00 | 0.00 | 0.00 | 0.00 | 0.00 |
| DESARROLLO SOCIAL | 0.00 | 0.00 | 0.00 | 0.00 | 0.00 | 0.00 |
| PROTECCIÓN AMBIENTAL | 0.00 | 0.00 | 0.00 | 0.00 | 0.00 | 0.00 |

MTR. ANDRÉS MEDINA GÚZMAN

LIC. CRISTINA GAONA ROJAS

DIRECTOR GENERAL

DELEGADA ADMINISTRATIVA

EGRESOS

| CONCEPTO | APROBADO | AMPLIACIONES / (REDUCCIONES) | MODIFICADO | DEVENGADO | PAGADO | SUBEJERCICIO |
|---|----------------------|---------------------------------|----------------------|----------------------|----------------------|----------------------|
| VIVIENDA Y SERVICIOS A LA COMUNIDAD | 0.00 | 0.00 | 0.00 | 0.00 | 0.00 | 0.00 |
| SALUD | 0.00 | 0.00 | 0.00 | 0.00 | 0.00 | 0.00 |
| RECREACIÓN, CULTURA Y OTRAS MANIFESTACIONES SOCIALES | 0.00 | 0.00 | 0.00 | 0.00 | 0.00 | 0.00 |
| EDUCACIÓN | 0.00 | 0.00 | 0.00 | 0.00 | 0.00 | 0.00 |
| PROTECCIÓN SOCIAL | 0.00 | 0.00 | 0.00 | 0.00 | 0.00 | 0.00 |
| OTROS ASUNTOS SOCIALES | 0.00 | 0.00 | 0.00 | 0.00 | 0.00 | 0.00 |
| DESARROLLO ECONÓMICO | 0.00 | 0.00 | 0.00 | 0.00 | 0.00 | 0.00 |
| ASUNTOS ECONÓMICOS, COMERCIALES Y LABORALES EN GENERAL | 0.00 | 0.00 | 0.00 | 0.00 | 0.00 | 0.00 |
| AGROPECUARIA, SILVICULTURA, PESCA Y CAZA | 0.00 | 0.00 | 0.00 | 0.00 | 0.00 | 0.00 |
| COMBUSTIBLES Y ENERGÍA | 0.00 | 0.00 | 0.00 | 0.00 | 0.00 | 0.00 |
| MINERÍA, MANUFACTURAS Y CONSTRUCCIÓN | 0.00 | 0.00 | 0.00 | 0.00 | 0.00 | 0.00 |
| TRANSPORTE | 0.00 | 0.00 | 0.00 | 0.00 | 0.00 | 0.00 |
| COMUNICACIONES | 0.00 | 0.00 | 0.00 | 0.00 | 0.00 | 0.00 |
| TURISMO | 0.00 | 0.00 | 0.00 | 0.00 | 0.00 | 0.00 |
| CIENCIA, TECNOLOGÍA E INNOVACIÓN | 0.00 | 0.00 | 0.00 | 0.00 | 0.00 | 0.00 |
| OTRAS INDUSTRIAS Y OTROS ASUNTOS ECONÓMICOS | 0.00 | 0.00 | 0.00 | 0.00 | 0.00 | 0.00 |
| OTRAS NO CLASIFICADAS EN FUNCIONES ANTERIORES | 0.00 | 0.00 | 0.00 | 0.00 | 0.00 | 0.00 |
| TRANSACCIONES DE LA DEUDA PÚBLICA / COSTO FINANCIERO DE LA DEUDA | 0.00 | 0.00 | 0.00 | 0.00 | 0.00 | 0.00 |
| TRANSFERENCIAS, PARTICIPACIONES Y APORTACIONES ENTRE DIFERENTES NIVELES Y ORDENES DE GOBIERNO | 0.00 | 0.00 | 0.00 | 0.00 | 0.00 | 0.00 |
| SANEAMIENTO DEL SISTEMA FINANCIERO | 0.00 | 0.00 | 0.00 | 0.00 | 0.00 | 0.00 |
| ADEUDOS DE EJERCICIOS FISCALES ANTERIORES | 0.00 | 0.00 | 0.00 | 0.00 | 0.00 | 0.00 |
| III. TOTAL DE EGRESOS | 37,093,095.00 | 0.00 | 37,093,095.00 | 19,311,450.98 | 19,311,450.98 | 17,781,644.02 |

MTR. ANDRÉS MEDINA GÚZMAN

DIRECTOR GENERAL

LIC. CRISTINA GAONA ROJAS

DELEGADA ADMINISTRATIVA

"Bajo protesta de decir verdad, declaramos que este reporte y sus notas son razonablemente correctos, y son responsabilidad del emisor."



CENTRO DE CONCILIACION LABORAL DEL ESTADO DE MICHOACAN DE OCAMPO

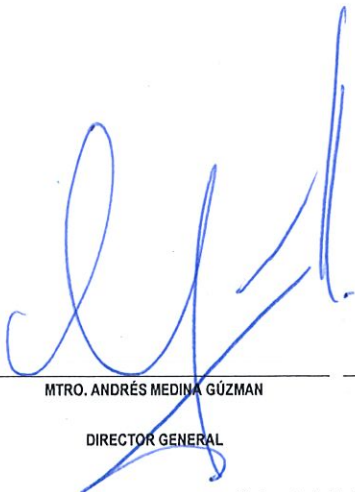
ESTADO ANALÍTICO DEL EJERCICIO DEL PRESUPUESTO DE EGRESOS DETALLADO - LDF

CLASIFICACIÓN DE SERVICIOS PERSONALES POR CATEGORÍA

DEL 1 DE ENERO AL 30 DE SEPTIEMBRE DE 2025

(PESOS)

| CONCEPTO | EGRESOS | | | | | SUBEJERCICIO |
|---|---------------|--------------------------------|---------------|---------------|---------------|---------------|
| | APROBADO | AMPLIACIONES/ (REDUCCIONES) | MODIFICADO | DEVENGADO | PAGADO | |
| I. GASTO NO ETIQUETADO | 31,989,934.00 | 0.00 | 31,989,934.00 | 15,729,636.40 | 15,729,636.40 | 16,260,297.60 |
| A. PERSONAL ADMINISTRATIVO Y DE SERVICIO PÚBLICO | 31,989,934.00 | 0.00 | 31,989,934.00 | 15,729,636.40 | 15,729,636.40 | 16,260,297.60 |
| B. MAGISTERIO | 0.00 | 0.00 | 0.00 | 0.00 | 0.00 | 0.00 |
| C. SERVICIOS DE SALUD | 0.00 | 0.00 | 0.00 | 0.00 | 0.00 | 0.00 |
| C1) PERSONAL ADMINISTRATIVO | 0.00 | 0.00 | 0.00 | 0.00 | 0.00 | 0.00 |
| C2) PERSONAL MÉDICO, PARAMÉDICO Y AFÍN | 0.00 | 0.00 | 0.00 | 0.00 | 0.00 | 0.00 |
| D. SEGURIDAD PUBLICA | 0.00 | 0.00 | 0.00 | 0.00 | 0.00 | 0.00 |
| E. GASTOS ASOCIADOS A LA IMPLEMENTACIÓN DE NUEVAS LEYES FEDERALES O REFORMAS A LAS MISMAS | 0.00 | 0.00 | 0.00 | 0.00 | 0.00 | 0.00 |
| F. SENTENCIAS LABORALES DEFINITIVAS | 0.00 | 0.00 | 0.00 | 0.00 | 0.00 | 0.00 |
| II. GASTO ETIQUETADO | 0.00 | 0.00 | 0.00 | 0.00 | 0.00 | 0.00 |
| A. PERSONAL ADMINISTRATIVO Y DE SERVICIO PÚBLICO | 0.00 | 0.00 | 0.00 | 0.00 | 0.00 | 0.00 |
| B. MAGISTERIO | 0.00 | 0.00 | 0.00 | 0.00 | 0.00 | 0.00 |
| C. SERVICIOS DE SALUD | 0.00 | 0.00 | 0.00 | 0.00 | 0.00 | 0.00 |
| C1) PERSONAL ADMINISTRATIVO | 0.00 | 0.00 | 0.00 | 0.00 | 0.00 | 0.00 |
| C2) PERSONAL MÉDICO, PARAMÉDICO Y AFÍN | 0.00 | 0.00 | 0.00 | 0.00 | 0.00 | 0.00 |
| D. SEGURIDAD PUBLICA | 0.00 | 0.00 | 0.00 | 0.00 | 0.00 | 0.00 |
| E. GASTOS ASOCIADOS A LA IMPLEMENTACIÓN DE NUEVAS LEYES FEDERALES O REFORMAS A LAS MISMAS | 0.00 | 0.00 | 0.00 | 0.00 | 0.00 | 0.00 |
| F. SENTENCIAS LABORALES DEFINITIVAS | 0.00 | 0.00 | 0.00 | 0.00 | 0.00 | 0.00 |
| III. TOTAL DEL GASTO EN SERVICIOS PERSONALES | 31,989,934.00 | 0.00 | 31,989,934.00 | 15,729,636.40 | 15,729,636.40 | 16,260,297.60 |


 MTR. ANDRÉS MEDINA GÚZMAN
 DIRECTOR GENERAL


 LIC. CRISTINA GAONA ROJAS
 DELEGADA ADMINISTRATIVA

"Bajo protesta de decir verdad, declaramos que este reporte y sus notas son razonablemente correctos, y son responsabilidad del emisor."

PROYECCIONES DE INGRESOS - LDF

(PESOS)

(CIFRAS NOMINALES)

| CONCEPTO | AÑO EN CUESTIÓN (DE INICIATIVA DE LEY) | AÑO 1 | AÑO 2 | AÑO 3 | AÑO 4 | AÑO 5 |
|---|--|----------------------|----------------------|----------------------|----------------------|----------------------|
| 1. INGRESOS DE LIBRE DISPOSICIÓN | 37,093,095.00 | 38,391,353.33 | 39,735,050.70 | 41,125,777.47 | 42,565,179.68 | 44,054,960.97 |
| A. IMPUESTOS | 0.00 | 0.00 | 0.00 | 0.00 | 0.00 | 0.00 |
| B. CUOTAS Y APORTACIONES DE SEGURIDAD SOCIAL | 0.00 | 0.00 | 0.00 | 0.00 | 0.00 | 0.00 |
| C. CONTRIBUCIONES DE MEJORAS | 0.00 | 0.00 | 0.00 | 0.00 | 0.00 | 0.00 |
| D. DERECHOS | 0.00 | 0.00 | 0.00 | 0.00 | 0.00 | 0.00 |
| E. PRODUCTOS | 0.00 | 0.00 | 0.00 | 0.00 | 0.00 | 0.00 |
| F. APROVECHAMIENTOS | 0.00 | 0.00 | 0.00 | 0.00 | 0.00 | 0.00 |
| G. INGRESOS POR VENTA DE BIENES Y PRESTACION DE SERVICIOS | 0.00 | 0.00 | 0.00 | 0.00 | 0.00 | 0.00 |
| H. PARTICIPACIONES | 0.00 | 0.00 | 0.00 | 0.00 | 0.00 | 0.00 |
| I. INCENTIVOS DERIVADOS DE LA COLABORACION FISCAL | 0.00 | 0.00 | 0.00 | 0.00 | 0.00 | 0.00 |
| J. TRANSFERENCIAS | 37,093,095.00 | 38,391,353.33 | 39,735,050.70 | 41,125,777.47 | 42,565,179.68 | 44,054,960.97 |
| K. CONVENIOS | 0.00 | 0.00 | 0.00 | 0.00 | 0.00 | 0.00 |
| L. OTROS INGRESOS DE LIBRE DISPOSICION | 0.00 | 0.00 | 0.00 | 0.00 | 0.00 | 0.00 |
| 2. TRANSFERENCIAS FEDERALES ETIQUETADAS | 0.00 | 0.00 | 0.00 | 0.00 | 0.00 | 0.00 |
| A. APORTACIONES | 0.00 | 0.00 | 0.00 | 0.00 | 0.00 | 0.00 |
| B. CONVENIOS | 0.00 | 0.00 | 0.00 | 0.00 | 0.00 | 0.00 |
| C. FONDOS DISTINTOS DE APROBACIONES | 0.00 | 0.00 | 0.00 | 0.00 | 0.00 | 0.00 |
| D. TRANSFERENCIAS SUBSIDIOS, SUBVENCIONES, PENSIONES Y JUBILACIONES | 0.00 | 0.00 | 0.00 | 0.00 | 0.00 | 0.00 |
| E. OTRAS TRANSFERENCIAS FEDERALES ETIQUETADAS | 0.00 | 0.00 | 0.00 | 0.00 | 0.00 | 0.00 |
| 3. INGRESOS DERIVADOS DE FINANCIAMIENTOS | 0.00 | 0.00 | 0.00 | 0.00 | 0.00 | 0.00 |
| A. INGRESOS DERIVADOS DE FINANCIAMIENTOS | 0.00 | 0.00 | 0.00 | 0.00 | 0.00 | 0.00 |
| 4. TOTAL DE INGRESOS PROYECTADOS | 37,093,095.00 | 38,391,353.33 | 39,735,050.70 | 41,125,777.47 | 42,565,179.68 | 44,054,960.97 |
| DATOS INFORMATIVOS | | | | | | |
| 1. INGRESOS DERIVADOS DE FINANCIAMIENTOS CON FUENTE DE PAGO DE INGRESOS DE LIBRE DISPOSICION | 0.00 | 0.00 | 0.00 | 0.00 | 0.00 | 0.00 |
| 2. INGRESOS DERIVADOS DE FINANCIAMIENTOS CON FUENTE DE PAGO DE TRANSFERENCIAS FEDERALES ETIQUETADAS | 0.00 | 0.00 | 0.00 | 0.00 | 0.00 | 0.00 |
| 3. INGRESOS DERIVADOS DE FINANCIAMIENTO | 0.00 | 0.00 | 0.00 | 0.00 | 0.00 | 0.00 |

MTRO. ANDRÉS MEDINA GÚZMAN

DIRECTOR GENERAL

LIC. CRISTINA GAONA ROJAS

DELEGADA ADMINISTRATIVA

"Bajo protesta de decir verdad, declaramos que este reporte y sus notas son razonablemente correctos, y son responsabilidad del emisor."

Página: 1 de 1

PROYECCIONES DE EGRESOS - LDF

(PESOS)

(CIFRAS NOMINALES)

| CONCEPTO | AÑO EN CUESTIÓN (DE PROYECTO DE PRESUPUESTO) | AÑO 1 | AÑO 2 | AÑO 3 | AÑO 4 | AÑO 5 |
|--|--|----------------------|----------------------|----------------------|----------------------|----------------------|
| 1. GASTO NO ETIQUETADO | 37,093,095.00 | 38,391,353.33 | 39,735,050.70 | 41,125,777.47 | 42,565,179.68 | 44,054,960.98 |
| SERVICIOS PERSONALES. | 31,989,934.00 | 33,109,581.69 | 34,268,417.05 | 35,467,811.65 | 36,709,185.06 | 37,994,006.54 |
| MATERIALES Y SUMINISTROS | 992,000.00 | 1,026,720.00 | 1,062,655.20 | 1,099,848.13 | 1,138,342.81 | 1,178,184.81 |
| SERVICIOS GENERALES | 3,501,161.00 | 3,623,701.64 | 3,750,531.20 | 3,881,799.79 | 4,017,662.78 | 4,158,280.98 |
| TRANSFERENCIAS, ASIGNACIONES, SUBSIDIOS Y OTRAS AYUDAS | 0.00 | 0.00 | 0.00 | 0.00 | 0.00 | 0.00 |
| BIENES MUEBLES, INMUEBLES E INTANGIBLES | 610,000.00 | 631,350.00 | 653,447.25 | 676,317.90 | 699,989.03 | 724,488.65 |
| INVERSIÓN PÚBLICA | 0.00 | 0.00 | 0.00 | 0.00 | 0.00 | 0.00 |
| INVERSIONES FINANCIERAS Y OTRAS PROVISIONES | 0.00 | 0.00 | 0.00 | 0.00 | 0.00 | 0.00 |
| PARTICIPACIONES Y APORTACIONES | 0.00 | 0.00 | 0.00 | 0.00 | 0.00 | 0.00 |
| DEUDA PUBLICA. | 0.00 | 0.00 | 0.00 | 0.00 | 0.00 | 0.00 |
| 2. GASTO ETIQUETADO | 0.00 | 0.00 | 0.00 | 0.00 | 0.00 | 0.00 |
| SERVICIOS PERSONALES. | 0.00 | 0.00 | 0.00 | 0.00 | 0.00 | 0.00 |
| MATERIALES Y SUMINISTROS | 0.00 | 0.00 | 0.00 | 0.00 | 0.00 | 0.00 |
| SERVICIOS GENERALES | 0.00 | 0.00 | 0.00 | 0.00 | 0.00 | 0.00 |
| TRANSFERENCIAS, ASIGNACIONES, SUBSIDIOS Y OTRAS AYUDAS | 0.00 | 0.00 | 0.00 | 0.00 | 0.00 | 0.00 |
| BIENES MUEBLES, INMUEBLES E INTANGIBLES | 0.00 | 0.00 | 0.00 | 0.00 | 0.00 | 0.00 |
| INVERSIÓN PÚBLICA | 0.00 | 0.00 | 0.00 | 0.00 | 0.00 | 0.00 |
| INVERSIONES FINANCIERAS Y OTRAS PROVISIONES | 0.00 | 0.00 | 0.00 | 0.00 | 0.00 | 0.00 |
| PARTICIPACIONES Y APORTACIONES | 0.00 | 0.00 | 0.00 | 0.00 | 0.00 | 0.00 |
| DEUDA PUBLICA. | 0.00 | 0.00 | 0.00 | 0.00 | 0.00 | 0.00 |
| 3. TOTAL DE EGRESOS PROYECTADOS | 37,093,095.00 | 38,391,353.33 | 39,735,050.70 | 41,125,777.47 | 42,565,179.68 | 44,054,960.98 |

MTRO. ANDRÉS MEDINA GÚZMAN
DIRECTOR GENERAL

LIC. CRISTINA GAONA ROJAS
DELEGADA ADMINISTRATIVA

"Bajo protesta de decir verdad, declaramos que este reporte y sus notas son razonablemente correctos, y son responsabilidad del emisor."

RESULTADOS DE INGRESOS - LDF

(PESOS)

| CONCEPTO | AÑO 5 | AÑO 4 | AÑO 3 | AÑO 2 | AÑO 1 | AÑO DEL EJERCICIO VIGENTE |
|---|-------------|-------------|-------------|-------------|----------------------|---------------------------|
| 1. INGRESOS DE LIBRE DISPOSICIÓN | 0.00 | 0.00 | 0.00 | 0.00 | 33,557,945.93 | 35,687,850.09 |
| A. IMPUESTOS | 0.00 | 0.00 | 0.00 | 0.00 | 0.00 | 0.00 |
| B. CUOTAS Y APORTACIONES DE SEGURIDAD SOCIAL | 0.00 | 0.00 | 0.00 | 0.00 | 0.00 | 0.00 |
| C. CONTRIBUCIONES DE MEJORAS | 0.00 | 0.00 | 0.00 | 0.00 | 0.00 | 0.00 |
| D. DERECHOS | 0.00 | 0.00 | 0.00 | 0.00 | 0.00 | 0.00 |
| E. PRODUCTOS | 0.00 | 0.00 | 0.00 | 0.00 | 7,180.97 | 24.95 |
| F. APROVECHAMIENTOS | 0.00 | 0.00 | 0.00 | 0.00 | 0.00 | 0.00 |
| G. INGRESOS POR VENTA DE BIENES Y PRESTACION DE SERVICIOS | 0.00 | 0.00 | 0.00 | 0.00 | 0.00 | 0.00 |
| H. PARTICIPACIONES | 0.00 | 0.00 | 0.00 | 0.00 | 0.00 | 0.00 |
| I. INCENTIVOS DERIVADOS DE LA COLABORACIÓN FISCAL | 0.00 | 0.00 | 0.00 | 0.00 | 0.00 | 0.00 |
| J. TRANSFERENCIAS Y ASIGNACIONES | 0.00 | 0.00 | 0.00 | 0.00 | 33,550,764.96 | 35,687,825.14 |
| K. CONVENIOS | 0.00 | 0.00 | 0.00 | 0.00 | 0.00 | 0.00 |
| L. OTROS INGRESOS DE LIBRE DISPOSICIÓN | 0.00 | 0.00 | 0.00 | 0.00 | 0.00 | 0.00 |
| 2. TRANSFERENCIAS FEDERALES ETIQUETADAS | 0.00 | 0.00 | 0.00 | 0.00 | 0.00 | 0.00 |
| A. APORTACIONES | 0.00 | 0.00 | 0.00 | 0.00 | 0.00 | 0.00 |
| B. CONVENIOS | 0.00 | 0.00 | 0.00 | 0.00 | 0.00 | 0.00 |
| C. FONDOS DISTINTOS DE APORTACIONES | 0.00 | 0.00 | 0.00 | 0.00 | 0.00 | 0.00 |
| D. TRANSFERENCIAS, ASIGNACIONES, SUBSIDIOS Y SUBVENCIONES, Y PENSIONES Y JUBILACIONES | 0.00 | 0.00 | 0.00 | 0.00 | 0.00 | 0.00 |
| E. OTRAS TRANSFERENCIAS FEDERALES ETIQUETADAS | 0.00 | 0.00 | 0.00 | 0.00 | 0.00 | 0.00 |
| 3. INGRESOS DERIVADOS DE FINANCIAMIENTOS | 0.00 | 0.00 | 0.00 | 0.00 | 0.00 | 0.00 |
| A. INGRESOS DERIVADOS DE FINANCIAMIENTOS | 0.00 | 0.00 | 0.00 | 0.00 | 0.00 | 0.00 |
| 4. TOTAL DE INGRESOS PROYECTADOS | 0.00 | 0.00 | 0.00 | 0.00 | 33,557,945.93 | 35,687,850.09 |
| DATOS INFORMATIVOS | | | | | | |
| 1. INGRESOS DERIVADOS DE FINANCIAMIENTOS CON FUENTE DE PAGO DE INGRESOS DE LIBRE DISPOSICIÓN | 0.00 | 0.00 | 0.00 | 0.00 | 0.00 | 0.00 |
| 2. INGRESOS DERIVADOS DE FINANCIAMIENTOS CON FUENTE DE PAGO DE TRANSFERENCIAS FEDERALES ETIQUETADAS | 0.00 | 0.00 | 0.00 | 0.00 | 0.00 | 0.00 |
| 3. INGRESOS DERIVADOS DE FINANCIAMIENTO | 0.00 | 0.00 | 0.00 | 0.00 | 0.00 | 0.00 |

MTRO. ANDRÉS MEDINA GÚZMAN

DIRECTOR GENERAL


LIC. CRISTINA GAONA ROJAS

DELEGADA ADMINISTRATIVA

RESULTADOS DE EGRESOS - LDF

(PESOS)

| CONCEPTO | AÑO 5 | AÑO 4 | AÑO 3 | AÑO 2 | AÑO 1 | AÑO DEL EJERCICIO VIGENTE |
|--|-------|-------|-------|-------|---------------|---------------------------|
| 1. GASTO NO ETIQUETADO | 0.00 | 0.00 | 0.00 | 0.00 | 33,546,657.69 | 36,069,182.68 |
| SERVICIOS PERSONALES. | 0.00 | 0.00 | 0.00 | 0.00 | 28,478,976.32 | 31,226,719.79 |
| MATERIALES Y SUMINISTROS | 0.00 | 0.00 | 0.00 | 0.00 | 1,596,829.41 | 963,291.89 |
| SERVICIOS GENERALES | 0.00 | 0.00 | 0.00 | 0.00 | 3,418,737.57 | 3,269,171.00 |
| TRANSFERENCIAS, ASIGNACIONES, SUBSIDIOS Y OTRAS AYUDAS | 0.00 | 0.00 | 0.00 | 0.00 | 0.00 | 0.00 |
| BIENES MUEBLES, INMUEBLES E INTANGIBLES | 0.00 | 0.00 | 0.00 | 0.00 | 52,114.39 | 610,000.00 |
| INVERSIÓN PÚBLICA | 0.00 | 0.00 | 0.00 | 0.00 | 0.00 | 0.00 |
| INVERSIONES FINANCIERAS Y OTRAS PROVISIONES | 0.00 | 0.00 | 0.00 | 0.00 | 0.00 | 0.00 |
| PARTICIPACIONES Y APORTACIONES | 0.00 | 0.00 | 0.00 | 0.00 | 0.00 | 0.00 |
| DEUDA PUBLICA. | 0.00 | 0.00 | 0.00 | 0.00 | 0.00 | 0.00 |
| 2. GASTO ETIQUETADO | 0.00 | 0.00 | 0.00 | 0.00 | 0.00 | 0.00 |
| SERVICIOS PERSONALES. | 0.00 | 0.00 | 0.00 | 0.00 | 0.00 | 0.00 |
| MATERIALES Y SUMINISTROS | 0.00 | 0.00 | 0.00 | 0.00 | 0.00 | 0.00 |
| SERVICIOS GENERALES | 0.00 | 0.00 | 0.00 | 0.00 | 0.00 | 0.00 |
| TRANSFERENCIAS, ASIGNACIONES, SUBSIDIOS Y OTRAS AYUDAS | 0.00 | 0.00 | 0.00 | 0.00 | 0.00 | 0.00 |
| BIENES MUEBLES, INMUEBLES E INTANGIBLES | 0.00 | 0.00 | 0.00 | 0.00 | 0.00 | 0.00 |
| INVERSIÓN PÚBLICA | 0.00 | 0.00 | 0.00 | 0.00 | 0.00 | 0.00 |
| INVERSIONES FINANCIERAS Y OTRAS PROVISIONES | 0.00 | 0.00 | 0.00 | 0.00 | 0.00 | 0.00 |
| PARTICIPACIONES Y APORTACIONES | 0.00 | 0.00 | 0.00 | 0.00 | 0.00 | 0.00 |
| DEUDA PUBLICA. | 0.00 | 0.00 | 0.00 | 0.00 | 0.00 | 0.00 |
| 3. TOTAL DEL RESULTADO DE EGRESOS | 0.00 | 0.00 | 0.00 | 0.00 | 33,546,657.69 | 36,069,182.68 |


MTR. ANDRÉS MEDINA GÚZMAN
DIRECTOR GENERAL


LIC. CRISTINA GAONA ROJAS
DELEGADA ADMINISTRATIVA

"Bajo protesta de decir verdad, declaramos que este reporte y sus notas son razonablemente correctos, y son responsabilidad del emisor."



